



LAPORAN UMPAN BALIK
HASIL PELAKSANAAN SUB SISTEM PENCATATAN DAN PELAPORAN

PENGENDALIAN LAPANGAN
2017

JUNI

BADAN KEPENDUDUKAN DAN KELUARGA BERENCANA NASIONAL
DIREKTORAT PELAPORAN DAN STATISTIK
JAKARTA

KATA PENGANTAR

Laporan ulasan umpan balik pengendalian lapangan tentang pencapaian Program Kependudukan, Keluarga Berencana dan Pembangunan Keluarga (KKBPK) disusun berdasarkan laporan bulanan pengendalian lapangan dan dilaporkan secara rutin setiap bulan melalui program aplikasi Statistik Rutin berbasis web yang telah dikembangkan pada tahun 2011 dengan alamat <http://aplikasi.bkkbn.go.id/sr>. Seiring dengan perubahan kebijakan Program KKBPK, maka dilakukan penyesuaian terhadap indikator-indikator pada Laporan Umpan Balik Pengendalian Lapangan berdasarkan pada Petunjuk Teknis Pencatatan dan Pelaporan Pengendalian Lapangan Tahun 2013.

Laporan ulasan umpan balik ini, berisikan data dan informasi meliputi: **cakupan laporan dan hasil kegiatan operasional koordinasi lapangan**. Dengan disajikannya laporan ulasan umpan balik pengendalian lapangan, diharapkan dapat memberikan gambaran tentang kegiatan operasional koordinasi lapangan kepada para stakeholder baik internal maupun external BKKBN. Pada laporan umpan balik ini juga disajikan data hasil pencapaian **kegiatan operasional, pembinaan ketahanan keluarga, kesejahteraan keluarga, pembinaan PUS dan kesertaan ber KB**.

Kami mengucapkan terima kasih kepada seluruh Perwakilan BKKBN Provinsi, SKPD-KB Kabupaten/Kota dan pengelola data tingkat kecamatan yang telah menyampaikan laporan secara tepat waktu serta secara online melalui program aplikasi Statistik Rutin. Dalam upaya peningkatan cakupan dan kualitas data informasi yang disajikan secara rutin melalui laporan ulasan umpan balik ini, kami mengharapkan partisipasi dan kerjasamanya serta mengingatkan agar dapat melaporkan secara online melalui program aplikasi tersebut. Masukan dan saran dari para pengguna data informasi untuk penyempurnaan laporan ulasan umpan balik ini dapat disampaikan melalui email ditlaptik@bkkbn.go.id.

Jakarta, Juli 2017

Direktur Pelaporan dan Statistik,



Drs. Rudy Budiman

DAFTAR ISI

KATA PENGANTAR.....	i
DAFTAR ISI.....	iii
I. PENDAHULUAN.....	1
1.1. Latar Belakang.....	1
1.2. Tujuan	1
1.3. Sasaran	1
1.4. Cara Mengakses Laporan Pengendalian Lapangan.....	1
1.5. Mekanisme Pencatatan dan Pelaporan Hasil Pengendalian Lapangan	2
1.6. Batasan Pengertian	3
II. CAKUPAN LAPORAN.....	10
2.1. Cakupan Laporan Provinsi, Kabupaten/Kota, Kecamatan dan Desa/Kelurahan	10
2.2. Cakupan Petugas KB Yang Melapor	13
2.3. Cakupan Kelompok Kegiatan	16
III. RINGKASAN HASIL PENGENDALIAN LAPANGAN.....	19
3.1. Hasil Kegiatan Operasional Koordinasi Lapangan.....	19
3.2. Hasil Pelayanan Peserta KB Aktif (PA).....	20
3.2.1. Hasil Pelayanan Peserta KB Aktif menurut Metode Kontrasepsi.....	20
3.2.2. Hasil Pelayanan Peserta KB Aktif menurut Jalur Pelayanan.....	20
3.2.3. Hasil Pelayanan Peserta KB Aktif KPS dan KS I menurut Metode Kontrasepsi.....	21
3.2.4. Hasil Pelayanan Peserta KB Aktif dan Kesertaan dalam JKN.....	22
IV. PENUTUP.....	23
DAFTAR LAMPIRAN	

I. PENDAHULUAN

1.1. Latar Belakang

Sub Sistem Pencatatan dan Pelaporan Program KKBPK merupakan salah satu komponen dari Sistem Informasi Manajemen Program KKBPK, ditujukan untuk mengumpulkan data dan informasi Program KKBPK dari daerah secara baku dan teratur di seluruh tanah air. Pengumpulan data ini dilakukan melalui Sub Sistem Pencatatan dan Pelaporan Pelayanan Kontrasepsi (bulanan), Pengendalian Lapangan (bulanan) dan Pendataan Keluarga (tahunan), untuk memonitor data potensi, perkembangan kegiatan dan hasil pelayanan Program KKBPK di seluruh tanah air.

Laporan umpan balik pengendalian lapangan bulan Juni 2017 ini akan menyajikan berbagai data kegiatan operasional, pembinaan ketahanan keluarga, kesejahteraan keluarga, pembinaan PUS dan kesertaan ber KB. Pelaporan pencapaian sasaran indikator kinerja tersebut dilakukan dengan menggunakan formulir Rek.Kec.F/I/Dal/13 yang dilaporkan oleh petugas KB kepada SKPD-KB kabupaten/kota dan kemudian dilaporkan dengan menggunakan Aplikasi Statistik Rutin. Sejak tahun 2012, pengumpulan data laporan pengendalian lapangan program KKBPK dari daerah dilakukan melalui Aplikasi Statistik Rutin berbasis web, sehingga diharapkan dapat mempermudah dan mempercepat pelaksanaan pengelolaan data dan informasi program KKBPK di setiap tingkatan wilayah, guna memperoleh data laporan secara cepat, lengkap dan akurat.

1.2. Tujuan

Penyusunan laporan bulanan ini adalah untuk memudahkan para pengguna data dalam mendapatkan data dan informasi yang diperoleh melalui Sub Sistem Pencatatan Pengendalian Lapangan, terutama kegiatan operasional, pembinaan ketahanan keluarga, kesejahteraan keluarga, pembinaan PUS dan kesertaan ber KB setiap bulannya.

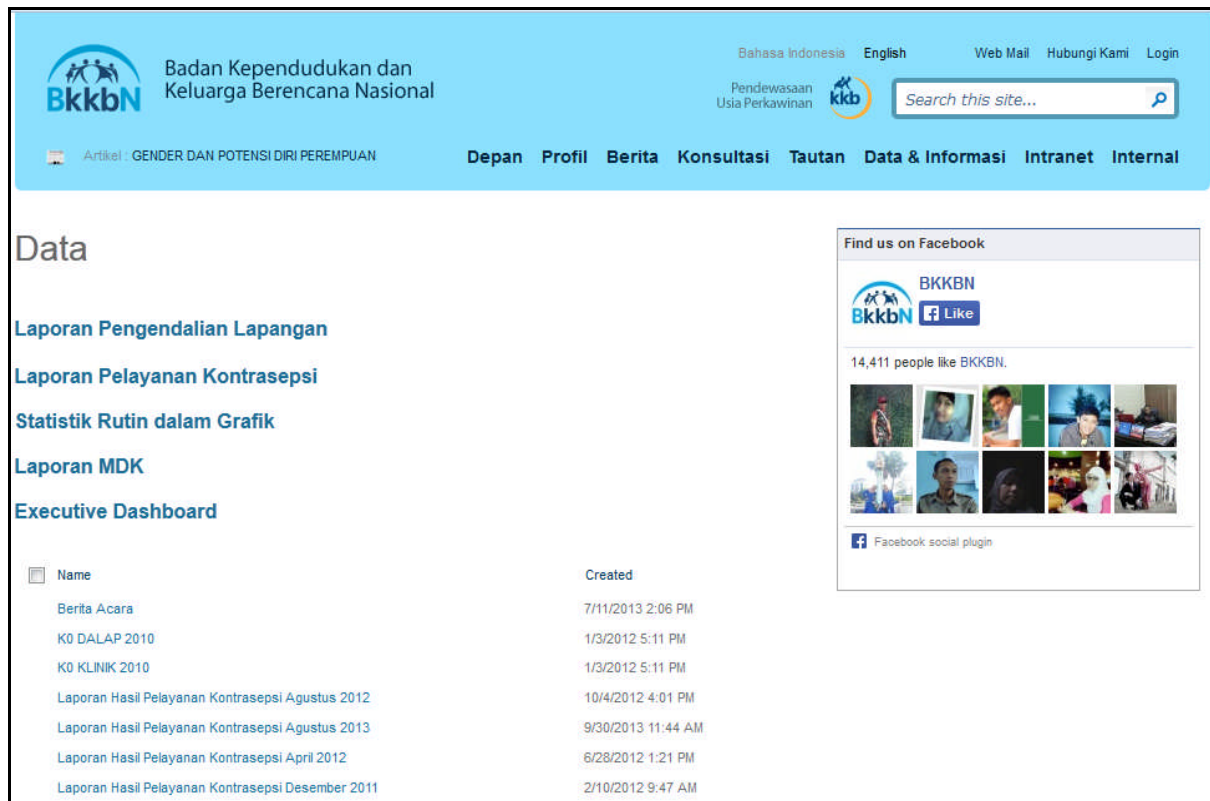
1.3. Sasaran

Laporan Umpan Balik Hasil Pengendalian Lapangan ini setiap bulannya dikirimkan ke :

- Semua komponen di BKKBN Pusat
- Kepala Perwakilan BKKBN Provinsi di seluruh Indonesia
- Mitra Kerja (Kementerian Kesehatan, Kementerian Dalam Negeri, Kementerian PP dan PA, BAPPENAS, TNI, Muslimat NU, Aisyiyah, IDI, IBI, PKK)

1.4. Cara Mengakses Laporan Pengendalian Lapangan

Laporan ini dapat juga diakses melalui web <http://www.bkkbn.go.id/data>.



Data

- Laporan Pengendalian Lapangan
- Laporan Pelayanan Kontrasepsi
- Statistik Rutin dalam Grafik
- Laporan MDK
- Executive Dashboard

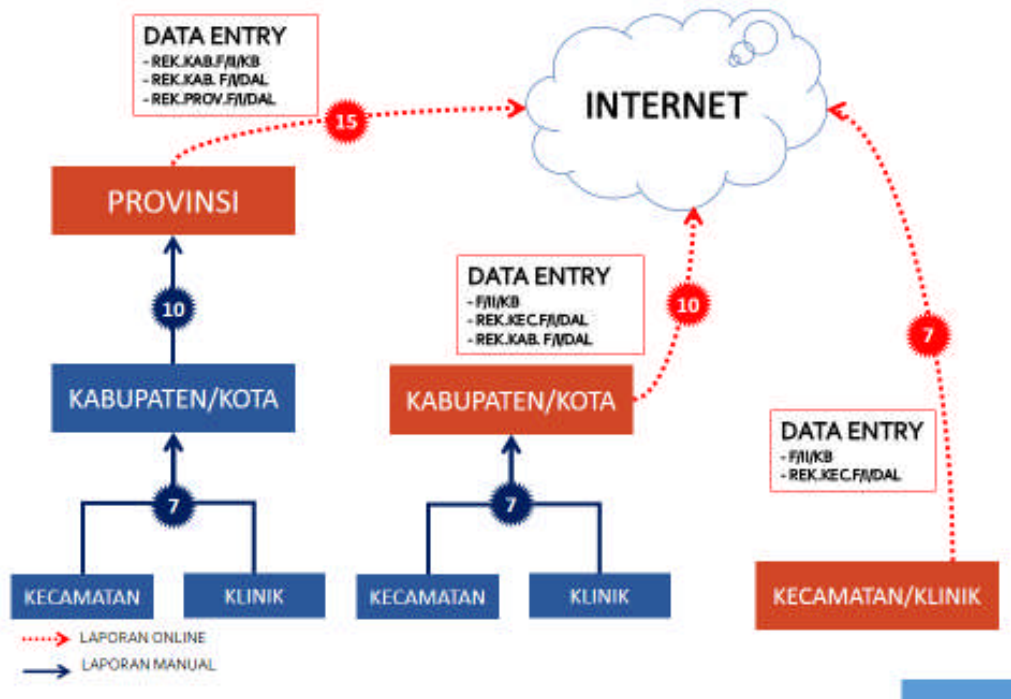
Name	Created
Berita Acara	7/11/2013 2:06 PM
K0 DALAP 2010	1/3/2012 5:11 PM
K0 KLINIK 2010	1/3/2012 5:11 PM
Laporan Hasil Pelayanan Kontrasepsi Agustus 2012	10/4/2012 4:01 PM
Laporan Hasil Pelayanan Kontrasepsi Agustus 2013	9/30/2013 11:44 AM
Laporan Hasil Pelayanan Kontrasepsi April 2012	6/28/2012 1:21 PM
Laporan Hasil Pelayanan Kontrasepsi Desember 2011	2/10/2012 9:47 AM

Gambar 1. Tampilan Untuk Melihat Laporan Hasil Pengendalian Lapangan dalam Website

1.5. Mekanisme Pencatatan dan Pelaporan Hasil Pengendalian Lapangan

Berikut ini mekanisme arus pencatatan dan pelaporan hasil pengendalian lapangan:

- Laporan Rek.Kec.F/I/Dal/13 dari kecamatan dilaporkan ke kabupaten/kota secara manual. Namun, tidak menutup kemungkinan jika kecamatan atau petugas KB dapat melaporkan langsung secara online dengan menggunakan aplikasi ini. Batas akhir melaporkan yaitu tanggal 7 setiap bulannya.
- Kabupaten/kota yang mampu melakukan pelaporan secara online dengan menggunakan program aplikasi statistik rutin, batas akhir melaporkan yaitu tanggal 10 setiap bulannya.
- Bagi kabupaten/kota yang belum mampu melakukan pelaporan secara online, maka dapat melaporkan hasil Rek.Kab.F/I/Dal/13 kepada provinsi secara manual (via email). Selanjutnya provinsi melakukan pelaporan secara online dengan menggunakan program Aplikasi Statistik Rutin, batas akhir melaporkan yaitu tanggal 15 setiap bulannya.
- Jika ada laporan susulan/ralat masih dapat dilakukan untuk laporan 3 bulan terakhir dan hanya dapat dilakukan antara tanggal 1 sampai 15.



Gambar 2. Proses Pelaporan Hasil Pengendalian Lapangan Secara Online

1.6. Batasan Pengertian

Berikut ini merupakan beberapa pengertian dari istilah-istilah yang digunakan dalam Laporan Bulanan Pengendalian Lapangan Tingkat Provinsi:

1. **Pengawas PLKB (PPLKB)** adalah perangkat daerah yang tugasnya memonitor dan memfasilitasi PKB/PLKB yang berkedudukan di tingkat kecamatan.
2. **PKB/PLKB** adalah penyuluh KB atau Petugas Lapangan KB yang ditempatkan di desa binaannya untuk mencari peserta KB baru dan membina peserta KB aktif serta membuat laporan kepada Pengawas PLKB di tingkat kecamatan.
3. **Petugas KB desa/kelurahan** adalah petugas yang mengelola Program Kependudukan, Keluarga Berencana dan Pembangunan Keluarga di tingkat desa/kelurahan yang melaksanakan tugas dan fungsi sebagai PLKB, contohnya adalah PLKB honorer, PLKB kontrak, dan PLKB sukarelawan.
4. **PPKBD (Pembantu Pembina Keluarga Berencana Desa)** adalah wadah organisasi di tingkat desa/kelurahan yang diketuai oleh seorang atau beberapa orang kader yang secara sukarela berperan aktif melaksanakan/mengelola Program Kependudukan, Keluarga Berencana dan Pembangunan Keluarga di tingkat desa/kelurahan atau yang setara.
5. **Sub PPKBD (Sub Pembantu Pembina Keluarga Berencana Desa)** adalah wadah organisasi di tingkat dusun/RW yang diketuai oleh seorang atau beberapa orang kader yang secara sukarela berperan aktif melaksanakan/mengelola Program Keluarga Berencana Nasional di tingkat Dusun/RW atau yang setara.

6. **Kelompok Keluarga Berencana** adalah kelompok dalam wadah organisasi yang anggotanya terdiri dari seluruh keluarga dalam suatu Rukun Tetangga yang secara sukarela berperan aktif mengelola Program Kependudukan, Keluarga Berencana dan Pembangunan Keluarga di tingkat Rukun Tetangga. Adapun kegiatannya meliputi bidang Keluarga Berencana/Kesehatan Reproduksi (KB/KR) dan Keluarga Sejahtera/Pemberdayaan Keluarga (KS/PK).
7. **Kelompok Kegiatan Bina Keluarga Balita (BKB)** merupakan wadah kegiatan beranggotakan keluarga yang memiliki anak balita untuk meningkatkan pengetahuan dan keterampilan orangtua dan atau anggota keluarga lainnya dalam pengasuhan dan pembinaan tumbuh kembang anak balita melalui rangsangan/stimulasi baik secara fisik, mental, sosial emosional dan intelektualnya.
8. **Kelompok Bina Keluarga Remaja (BKR)** adalah wadah kegiatan beranggotakan keluarga yang memiliki anak dan remaja untuk meningkatkan pengetahuan dan keterampilan orangtua dan atau anggota keluarga lainnya dalam pengasuhan dan pembinaan tumbuh kembang anak dan remaja melalui komunikasi efektif antara orang tua dan anak remaja.
9. **Kelompok Kegiatan Bina Keluarga Lanjut Usia (BKL)** merupakan kelompok kegiatan untuk membina keluarga lansia dalam upaya meningkatkan kepedulian dan peran keluarga dalam mewujudkan lanjut usia yang sehat, mandiri, produktif, dan bertakwa kepada Tuhan Yang Maha Esa.
10. **Kelompok Kegiatan Usaha Peningkatan Pendapatan Keluarga Sejahtera (UPPKS)** adalah wadah kegiatan ekonomi yang beranggotakan keluarga, terutama Keluarga Pra Sejahtera (KPS) dan Keluarga Sejahtera I (KS I), yang saling berinteraksi untuk melakukan kegiatan usaha ekonomi produktif dalam upaya meningkatkan pendapatan keluarga kecil bahagia sejahtera.
11. **Pusat Informasi dan Konseling Remaja/Mahasiswa (PIK R/M)** adalah suatu wadah kegiatan program GenRe dalam rangka penyiapan kehidupan berkeluarga bagi remaja/mahasiswa yang dikelola dari, oleh dan untuk remaja/mahasiswa guna memberikan pelayanan informasi dan konseling tentang perencanaan kehidupan berkeluarga bagi remaja/mahasiswa serta kegiatankegiatan penunjang lainnya.
 - a. **Pusat Informasi dan Konseling Remaja/Mahasiswa (PIK-R/M) Tahap Tumbuh** adalah PIK Remaja/Mahasiswa yang telah memberikan materi dan isi pesan tentang 8 fungsi keluarga, pendewasaan usia perkawinan (PUP), Triad KRR, keterampilan hidup (life skill). Kegiatan dilakukan di tempat PIK R/M, bentuk aktifitas bersifat penyadaran (KIE) di dalam PIK R/M, menggunakan media cetak (majalah dinding, leaflet, poster dll). Dukungan sarana, prasarana dan SDM yaitu ada ruang khusus, memiliki papan nama dengan ukuran minimal 60 x 90 cm, mempunyai struktur pengurus dan 2 orang pendidik sebaya yang sudah dilatih/orientasi (8 fungsi keluarga, pendewasaan usia perkawinan, TRIAD KRR dan keterampilan hidup). Memiliki kerjasama dengan stakeholder di lingkungannya misal lurah/kades dan TOMA untuk PIK R/M jalur kemasyarakatan, TOGA untuk PIK R/M jalur keagamaan, Kepala sekolah, Dekan Direktur Akademi jalur sekolah, umum/agama dan perguruan tinggi, puskesmas/pustu terdekat dengan PIK R/M sebagai tempat rujukan medis. Menjalin kemitraan dengan mitra kerja (organisasi kepemudaan, kemasyarakatan, kemahasiswaan, organisasi profesi dan kesiswaan).

- b. Pusat Informasi dan Konseling Remaja/Mahasiswa (PIK-R/M) Tahap Tegak** adalah PIK Remaja/Mahasiswa yang telah memenuhi kriteria Tahap Tumbuh, disamping itu memberikan materi khusus yang dikuasai oleh pengelola/pendidik sebaya (PS)/konselor sebaya (KS) yaitu keterampilan advokasi dan KIE. Kegiatan selain dilakukan di dalam juga di luar PIK R/M dalam bentuk pemberian informasi misal melalui dialog interaktif di radio dan TV, penyuluhan dan pembinaan, konseling, penyelenggaraan seminar, road show ke sekolah lain, pameran, pentas seni dan lain-lain, menggunakan media cetak missal majalah dinding, leaflet, poster dan elektronik misalnya radio, TV dan website. Melakukan pencatatan dan pelaporan rutin. Melakukan kegiatan yang dapat menarik minat remaja untuk datang ke PIK R/M, misalnya jambore remaja, lintas alam/outbond, bedah buku, bedah film, bimbingan belajar siswa, studi banding, kegiatan ekonomi produktif, kegiatan kesenian dan olahraga, lomba-lomba, buka puasa bersama, bercocok tanam, beternak dsb. Dukungan sarana, prasarana dan SDM yaitu ada ruang khusus, memiliki papan nama dengan ukuran minimal 60 x 90 cm, mempunyai struktur pengurus dan 4 orang pendidik sebaya yang sudah dilatih/orientasi (8 fungsi keluarga, pendewasaan usia perkawinan, TRIAD KRR dan keterampilan hidup) serta 2 orang konselor sebaya yang sudah dilatih tentang materi pengetahuan dasar konseling, lokasi di komunitas remaja/mahasiswa (mudah diakses dan disukai oleh remaja. Memiliki kerjasama dengan stakeholder di lingkungannya misalnya lurah/kades dan TOMA untuk PIK R/M jalur kemasyarakatan, TOGA untuk PIK R/M jalur keagamaan, Kepala sekolah, Dekan Direktur Akademi jalur sekolah, umum/agama dan perguruan tinggi, puskesmas/pustu terdekat dengan PIK R/M sebagai tempat rujukan medis. Memperoleh pembinaan dan fasilitasi dari pemprov/pemkab//pemkot, kepal sekolah, rektor/dekan, direktur akademi, TOGA/TOMA, puskesmas/pustu, dan lainnya. Menjalin kemitraan dengan mitra kerja (organisasi kepemudaan, kemasyarakatan, kemahasiswaan, organisasi profesi dan kesiswaan).
- c. Pusat Informasi dan Konseling Remaja/Mahasiswa (PIK-R/M) Tahap Tegar** adalah PIK Remaja/Mahasiswa yang telah memenuhi kriteria Tahap Tegak disamping itu pengelola/pendidik sebaya (PS)/konselor sebaya (KS) melakukan pengembangan materi sesuai kebutuhan PIK R/M (misal gender). Kegiatan dilakukan selain di dalam dan di luar PIK R/M dalam bentuk pemberian informasi massal melalui dialog interaktif di radio dan TV, penyuluhan dan pembinaan, konseling, penyelenggaraan seminar, road show ke sekolah lain, pameran, pentas seni dan lain-lain. Menggunakan media cetak misalnya majalah dinding, leaflet, poster dan elektronik missal radio, TV dan website. Melakukan kegiatan yang dapat menarik minat remaja untuk datang ke PIK R/M misalnya jambore remaja, lintas alam/outbond, bedah buku, bedah film, bimbingan belajar siswa, studi banding, kegiatan ekonomi produktif, kegiatan kesenian dan olahraga, lomba-lomba, buka puasa bersama, bercocok tanam, beternak dsb. Melakukan pelayanan lain sesuai kebutuhan remaja (pemeriksaan gigi, konsultasi kecantikan, konsultasi gizi). Terlibat dalam kegiatan sosial misalnya pelayanan kesehatan, kebersihan lingkungan dan dan kampanye perilaku hidup berwawasan kependudukan (PHBK) dan lain lain. Dukungan sarana, prasarana dan SDM yaitu ada ruang khusus, memiliki papan nama dengan ukuran minimal 60 x 90 cm, mempunyai struktur pengurus dan 4 orang pendidik sebaya yang sudah dilatih/orientasi (8 fungsi keluarga, pendewasaan usia perkawinan, TRIAD KRR dan keterampilan hidup) serta 4 orang konselor sebaya yang sudah dilatih tentang materi pengetahuan dasar konseling. Lokasi di komunitas remaja/mahasiswa (mudah diakses dan disukai oleh remaja) memiliki hotline/sms konseling, memiliki perpustakaan, memiliki sarana dan prasarana jaringan internet serta akses terhadap jejaring social (facebook, twiter, dll). Memiliki kerjasama dengan stakeholder di lingkungannya missal lurah/kades dan TOMA untuk PIK R/M jalur kemasyarakatan, TOGA untuk PIK R/M jalur

keagamaan, Kepala sekolah, Dekan Direktur Akademi jalur sekolah, umum/agama dan perguruan tinggi, puskesmas/pustu terdekat dengan PIK R/M sebagai tempat rujukan medis. Memiliki mitra kerja antara lain dengan organisasi kepemudaan, kemahasiswaan, dan kesiswaan, komite sekolah.

12. **MUPEN KB (Mobil Unit Penerangan Keluarga Berencana)** adalah kendaraan roda empat yang didalamnya berisi peralatan elektronik (audio visual) dan berfungsi sebagai kendaraan penyuluhan dan KIE KB.
 - a. **MUPEN KB Provinsi, adalah kendaraan roda empat yang didalamnya berisi peralatan elektronik (audio visual) dan berfungsi sebagai kendaraan penyuluhan dan KIE KB di tingkat provinsi.**
 - b. **MUPEN KB Kabupaten/Kota, adalah kendaraan roda empat yang didalamnya berisi peralatan elektronik (audio visual) dan berfungsi sebagai kendaraan penyuluhan dan KIE KB di tingkat kabupaten/kota.**
13. **Rapat Koordinasi** adalah forum evaluasi, perencanaan, dan pembentukan kesepakatan pelaksanaan Program Kependudukan, Keluarga Berencana dan Pembangunan Keluarga, dipimpin oleh Camat yang dilaksanakan minimal sebulan sekali, dengan peserta terdiri dari petugas dan pengelola KB Kecamatan dan Kelompok Kerja Teknis (Pokjanis), tim operasional kecamatan dalam penggarapan Program Kependudukan, Keluarga Berencana dan Pembangunan Keluarga secara khusus atau dipadukan dengan pembahasan program pembangunan lainnya.
 - a. **Rapat Koordinasi Kecamatan (Rakor Kecamatan)** adalah forum evaluasi, perencanaan, dan pembentukan kesepakatan pelaksanaan Program Kependudukan, Keluarga Berencana dan Pembangunan Keluarga, dipimpin oleh Camat yang dilaksanakan minimal sebulan sekali, dengan peserta terdiri dari petugas dan pengelola KB Kecamatan dan Kelompok Kerja Teknis (Pokjanis), tim operasional kecamatan dalam penggarapan Program Kependudukan, Keluarga Berencana dan Pembangunan Keluarga secara khusus atau dipadukan dengan pembahasan program pembangunan lainnya di kecamatan.
 - b. **Rapat Koordinasi Desa/Kelurahan (Rakor Desa/Kelurahan)** adalah forum evaluasi, perencanaan, dan pembentukan kesepakatan pelaksanaan Program Kependudukan, Keluarga Berencana dan Pembangunan Keluarga, dipimpin oleh Kepala Desa/Lurah yang dilaksanakan minimal sebulan sekali, dengan peserta terdiri dari unsur pengelola KB, seperti PLKB/PKB/Petugas KB Desa, PPKBD, Sub PPKBD, Kelompok KB yang mempunyai kelompok kegiatan (poktan) dan Kelompok Kerja Teknis (pokjanis), tim operasional desa dalam penggarapan Program Kependudukan, Keluarga Berencana dan Pembangunan Keluarga secara khusus, atau dipadukan dengan pembahasan program pembangunan lainnya di desa/kelurahan.
14. **Pertemuan/Penyuluhan**, adalah proses melakukan Komunikasi, Informasi dan Edukasi tentang Program Pembangunan dan Kependudukan, KB dan KS untuk meningkatkan pengetahuan, sikap dan perilaku keluarga, masyarakat dan penduduk dalam Program KB Nasional untuk berpartisipasi.
15. **Penyuluhan oleh PLKB/PKB/Petugas KB desa** adalah suatu langkah kegiatan Komunikasi, Informasi dan Edukasi (KIE) dalam Program Kependudukan, Keluarga Berencana dan Pembangunan Keluarga sehingga dapat diadopsi oleh masyarakat.

16. **KIE Kit** adalah suatu unit alat peraga anatomi alat reproduksi, lembar balik, contoh alat kontrasepsi, VCD animasi proses pembuahan dan VCD sosialisasi kontrasepsi.
17. **KIE dengan menggunakan KIE Kit** adalah kegiatan penyuluhan yang menggunakan sebagian atau seluruh alat bantu yang terdapat dalam KIE Kit.
18. **Tokoh Agama/Tokoh Masyarakat** adalah orang-orang yang dihormati dan disegani di desa/kelurahannya, karena aktivitas dalam kelompoknya, kecakapan-kecakapan dan sifat-sifat tertentu yang dimilikinya dan mempunyai pengetahuan, pemahaman dan kepedulian terhadap program Program Kependudukan, Keluarga Berencana dan Pembangunan Keluarga. Orang-orang yang dikategorikan tokoh masyarakat antara lain:
- Pemimpin lembaga keagamaan di desa/kelurahan
 - Pemuka agama (Islam, Kristen, Katolik, Hindu, Budha, Konghucu)
 - Tokoh Adat / Pimpinan Adat
 - Orang yang punya pengetahuan yang luas tentang adat dan sosial budaya
 - Pemimpin masyarakat (Kepala Desa, Lurah)
 - Pemimpin Organisasi Kemasyarakatan (Badan Permusyawaratan Desa, Lembaga Pembangunan Masyarakat, Badan Musyawarah Desa/ Kelurahan)
 - Penyuluh Agama (Islam, Kristen, Katolik, Hindu, Budha, Konghucu)
 - BP4, KUA, dan Petugas Pembantu Pencatat Nikah (P3N)
 - Guru agama
 - Pimpinan pengurus pesantren
 - Pimpinan Organisasi Agama di desa/kelurahan
19. **Tokoh Agama, Tokoh Masyarakat dan Tokoh Adat Yang Melakukan Advokasi dan KIE** adalah: Orang-orang yang dihormati dan disegani di desa/kelurahannya, karena aktivitas dalam kelompoknya, memiliki kecakapan dan sifat-sifat tertentu, memiliki pengetahuan, pemahaman dan kepedulian, serta melakukan penggerakan dan penyuluhan tentang Program Kependudukan, Keluarga Berencana dan Pembangunan Keluarga.
20. **Kegiatan TKBK (Tim KB Keliling)** adalah kegiatan Tim KB yang terdiri dari unsur KIE, pelayanan kontrasepsi dan atau pelayanan integrasi yang dilakukan dalam satu rangkaian gerak untuk menggarap sasaran yang sama.
- Frekuensi TKBK dari Kecamatan ke Desa/Kelurahan**, adalah gerak TKBK dari kecamatan ke desa/kelurahan yang dilakukan oleh Tim KB kecamatan, dengan cara perhitungan frekuensi sama dengan jumlah desa/kelurahan yang telah dikunjungi oleh TKBK kecamatan tersebut.
- Contoh :**
- 1) Satu tim TKBK Kecamatan mengunjungi satu desa/kelurahan = 1 kali gerak
 - 2) Satu tim TKBK Kecamatan mengunjungi dua desa/kelurahan = 2 kali gerak
 - 3) Dua tim TKBK Kecamatan mengunjungi satu desa/kelurahan = 2 kali gerak
- Catatan:**
- Rangkaian Gerak** tidaklah berarti bahwa TKBK tersebut harus melakukan kegiatan KIE, pelayanan kontrasepsi dan atau pelayanan integrasi secara bersama-sama, tetapi dapat juga dilakukan secara terpisah asal masih dalam satu rangkaian gerak.
21. **Gerak Mobil Unit Pelayanan KB (Muyan KB)** adalah satuan/unit operasional pelayanan KB dengan menggunakan MUYAN KB di luar fasilitas pelayanan kesehatan statis (Puskesmas/RS) ke suatu lokasi untuk melakukan pelayanan KB (khususnya MKJP) dengan membawa tim medis dan pendukungnya.

- a. **Frekuensi operasional Gerak Mobil Unit Pelayanan KB (Muyan KB) dari Kabupaten/Kota ke Kecamatan** adalah Gerak Mobil Unit Pelayanan KB (Muyan KB) dari Kabupaten/Kota ke Kecamatan dengan cara perhitungan frekuensi sama dengan jumlah kecamatan yang telah dikunjungi oleh **Gerak Mobil Unit Pelayanan KB (Muyan KB)** dari kabupaten/kota tersebut.
- b. **Frekuensi operasional Gerak Mobil Unit Pelayanan KB (Muyan KB) dari Provinsi ke Kabupaten/Kota** adalah Gerak Mobil Unit Pelayanan KB (Muyan KB) dari provinsi ke kabupaten/kota dengan cara perhitungan frekuensi sama dengan jumlah kecamatan yang telah dikunjungi oleh **Gerak Mobil Unit Pelayanan KB (Muyan KB)** dari provinsi tersebut.
- 22. Kelompok Kegiatan (Poktan)** adalah wadah kegiatan Program Program Kependudukan, Keluarga Berencana dan Pembangunan Keluarga yang berkaitan dengan Penundaan Usia Perkawinan, Pengaturan Kelahiran, Pembinaan Ketahanan Keluarga dan Peningkatan Kesejahteraan Keluarga.
- 23. Keluarga yang menjadi Sasaran Kelompok Kegiatan** (Keluarga yang mempunyai anak Balita, Keluarga yang mempunyai anak Remaja, dan Keluarga yang mempunyai Lanjut Usia).
- 24. Keluarga yang menjadi anggota kelompok kegiatan**, adalah keluarga yang ikut dalam kelompok kegiatan yang bersangkutan.
- 25. Keluarga yang menjadi anggota hadir dalam Pertemuan/Penyuluhan**, adalah keluarga yang menjadi anggota salah satu kelompok kegiatan Bina Keluarga, yang hadir dalam pertemuan/penyuluhan dari kelompok Bina Keluarga yang bersangkutan selama satu bulan.
- 26. Pasangan Usia Subur (PUS)** adalah pasangan suami-istri yang terikat dalam perkawinan yang sah, yang istrinya berumur antara 15 sampai dengan 49 tahun.
- a. **Peserta KB Aktif** adalah Pasangan Usia Subur (PUS) yang saat ini menggunakan salah satu alat kontrasepsi tanpa diselingi kehamilan.
- b. **PUS Bukan Peserta KB** adalah Pasangan Usia Subur (PUS) yang saat ini tidak sedang menggunakan salah satu alat kontrasepsi dikarenakan:
- 1) **Hamil**
 - 2) **Ingin Anak Segera** adalah Pasangan Usia Subur (PUS), yang belum punya anak atau punya anak pertama berumur minimal 3 tahun, menginginkan anak kurang dari 2 tahun.
 - 3) **Ingin Anak Ditunda** adalah pasangan suami-istri yang istrinya berumur antara 15 sampai dengan 49 tahun dan sedang tidak menggunakan kontrasepsi, masih menginginkan anak tetapi ditunda (2 tahun ke atas).
 - 4) **Tidak Ingin Anak Lagi** adalah pasangan suami-istri yang istrinya berumur antara 15 sampai dengan 49 tahun tidak menginginkan anak lagi.
- 27. Keluarga Sejahtera** adalah keluarga yang dibentuk berdasarkan atas perkawinan yang sah, mampu memenuhi kebutuhan hidup spiritual dan materiil yang layak, bertaqwa kepada Tuhan Yang Maha Esa, memiliki hubungan yang serasi, selaras dan seimbang antar anggota dan antar keluarga dengan masyarakat dan lingkungan.
- a. **Seluruh Keluarga** adalah jumlah seluruh tahapan keluarga dari KPS, KS I, KS II, KS III dan KS III+.

- b. **Keluarga Pra Sejahtera** yaitu keluarga-keluarga yang belum dapat memenuhi kebutuhan dasarnya (*basic needs*) secara minimal, seperti kebutuhan akan pangan, sandang, papan, kesehatan dan pendidikan.
 - c. **Keluarga Sejahtera Tahap I** yaitu keluarga-keluarga yang telah dapat memenuhi kebutuhan dasarnya secara minimal, tetapi belum dapat memenuhi keseluruhan kebutuhan sosial psikologisnya (*socio psychological needs*), seperti kebutuhan ibadah, makan protein hewani, pakaian, ruang untuk interaksi keluarga, dalam keadaan sehat, mempunyai penghasilan, bisa baca tulis latin dan keluarga berencana.
- 28. Keluarga yang menjadi Anggota Kelompok Kegiatan UPPKS yang sedang menggunakan bantuan modal** adalah anggota UPPKS yang saat ini sedang menggunakan bantuan modal sebagai usaha ekonomi produktif.
- a. **Modal** adalah segala sesuatu berupa dana, peralatan, pengetahuan, informasi, keterampilan dan lain-lain dari berbagai sumber yang digunakan untuk menggerakkan usaha ekonomi produktif.
 - b. **Bantuan Pinjaman Modal** adalah dana dan atau peralatan yang dipinjamkan secara bergulir sampai dengan saat ini untuk melakukan usaha kelompok atau masing-masing anggota kelompok.
- 29. Badan Penyelenggara Jaminan Sosial Kesehatan** yang selanjutnya disingkat BPJS Kesehatan adalah badan hukum yang dibentuk untuk menyelenggarakan program Jaminan Kesehatan.
- 30. Peserta Jaminan Kesehatan Nasional (JKN)** adalah setiap orang, termasuk orang asing yang bekerja paling singkat 6 bulan di Indonesia yang telah membayar iuran. Peserta dalam petunjuk teknis ini adalah pasangan suami isteri.
- 31. Pasangan Usia Subur (PUS) Penerima Bantuan Iuran (PBI) Jaminan Kesehatan Nasional** meliputi Pasangan Usia Subur peserta Jaminan Kesehatan Nasional yang tergolong fakir miskin/tidak mampu.
- 32. PUS Bukan Penerima Bantuan Iuran Jaminan Kesehatan Nasional** meliputi Pasangan Usia Subur peserta Jaminan Kesehatan Nasional yang tidak tergolong fakir miskin dan tidak mampu.
- 33. PUS Bukan Peserta Jaminan Kesehatan Nasional** meliputi Pasangan Usia Subur yang tidak tergolong fakir miskin dan tidak mampu serta belum mendaftar sebagai peserta Jaminan Kesehatan Nasional.

II. CAKUPAN LAPORAN

2.1. Cakupan Laporan Provinsi, Kabupaten/Kota, Kecamatan dan Desa/Kelurahan

Sejak dilaksanakannya pelaporan rutin secara online pada awal tahun 2012 hingga saat ini, jumlah kabupaten/kota yang telah melapor melalui web telah meningkat secara signifikan. Berikut adalah persentase kabupaten/kota yang telah melakukan pelaporan rutin secara online sampai dengan Juni 2017 :

Tabel 1. Kabupaten/Kota yang Melapor Secara Online Bulan Juni 2017

KODE	PROVINSI	KABUPATEN/KOTA		
		YG ADA	YG ONLINE	%
(1)	(2)	(3)	(4)	(5=4/3*100)
31	DKI JAKARTA	6	6	100,00%
32	JAWA BARAT	27	27	100,00%
33	JAWA TENGAH	35	35	100,00%
34	DI YOGYAKARTA	5	5	100,00%
35	JAWA TIMUR	38	38	100,00%
36	BANTEN	8	8	100,00%
51	BALI	9	9	100,00%
Jumlah Jawa Bali		128	128	100,00%
11	ACEH	23	23	100,00%
12	SUMATERA UTARA	33	33	100,00%
13	SUMATERA BARAT	19	18	94,74%
16	SUMATERA SELATAN	17	17	100,00%
18	LAMPUNG	15	15	100,00%
19	BANGKA BELITUNG	7	7	100,00%
52	NUSA TENGGARA BARAT	10	10	100,00%
61	KALIMANTAN BARAT	14	14	100,00%
63	KALIMANTAN SELATAN	13	13	100,00%
71	SULAWESI UTARA	15	15	100,00%
73	SULAWESI SELATAN	24	24	100,00%
75	GORONTALO	6	6	100,00%
76	SULAWESI BARAT	6	6	100,00%
Jumlah Luar Jawa Bali I		202	201	99,50%
14	RIAU	12	12	100,00%
15	JAMBI	11	11	100,00%
17	BENGKULU	10	10	100,00%
21	KEPULAUAN RIAU	7	4	57,14%
53	NUSA TENGGARA TIMUR	22	22	100,00%
62	KALIMANTAN TENGAH	14	14	100,00%
64	KALIMANTAN TIMUR	10	8	80,00%
65	KALIMANTAN UTARA	5	4	80,00%
72	SULAWESI TENGAH	13	12	92,31%
74	SULAWESI TENGGARA	17	12	70,59%
81	MALUKU	11	2	18,18%
82	MALUKU UTARA	10	3	30,00%
91	PAPUA	29	4	13,79%
92	PAPUA BARAT	13	8	61,54%
Jumlah Luar Jawa Bali II		184	126	68,48%
JUMLAH		514	455	88,52%

Dari tabel diatas terlihat bahwa dari kabupaten/kota yang ada diseluruh Indonesia terdapat 455 kabupaten/kota yang telah melakukan pelaporan secara online melalui aplikasi Statistik Rutin.

Berarti masih terdapat 59 kabupaten/kota yang belum secara langsung melakukan pelaporan online. Dari kabupaten/kota yang belum melakukan pelaporan secara online tersebut, jika di kategorikan berdasarkan wilayahnya maka di wilayah Jawa Bali secara keseluruhan sudah melakukan pelaporan online, sedangkan di wilayah Luar Jawa Bali I hanya tinggal 1 kabupaten/kota yang belum online dan di wilayah Luar Jawa Bali II merupakan wilayah yang paling banyak memiliki kabupaten/kota yang belum online yaitu sebanyak 58 kabupaten/kota. Jika dilihat berdasarkan persentasenya maka semua provinsi sudah mempunyai minimal 2 kabupaten/kota yang telah melakukan pelaporan secara online. Jumlah provinsi dengan persentase kabupaten/kota online 100% yaitu 24 provinsi, provinsi dengan persentase kabupaten/kota online antara 50% s.d 99% yaitu 6 provinsi, dan provinsi dengan persentase kabupaten/kota online antara 1% s.d 49% yaitu 3 provinsi. Kabupaten/Kota Yang Belum Melakukan Pelaporan Secara Online adalah sebagai berikut:

Tabel 2. Kabupaten/Kota Yang Belum Melakukan Pelaporan Secara Online Bulan Juni 2017

NO	PROVINSI		KABUPATEN/KOTA
1	SUMATERA BARAT	1	KEPULAUAN MENTAWAI
2	KEPULAUAN RIAU	1	NATUNA
		2	LINGGA
		3	KEPULAUAN ANAMBAS
3	KALIMANTAN TIMUR	1	PASIR
		2	MAHAKAM HULU
4	KALIMANTAN UTARA	1	MALINAU
5	SULAWESI TENGAH	1	MOROWALI UTARA
6	SULAWESI TENGGARA	1	MUNA
		2	KONAWE UTARA
		3	KONAWE KEPULAUAN
		4	MUNA BARAT
		5	BUTON SELATAN
7	MALUKU	1	MALUKU TENGAH
		2	MALUKU TENGGARA
		3	MALUKU TENGGARA BARAT
		4	BURU
		5	SERAM BAGIAN TIMUR
		6	MALUKU BARAT DAYA
		7	BURU SELATAN
		8	KOTA AMBON
		9	KOTA TUAL
8	MALUKU UTARA	1	HALMAHERA BARAT
		2	HALMAHERA TENGAH

		3	HALMAHERA UTARA
		4	KEPULAUAN SULA
		5	HALMAHERA TIMUR
		6	PULAU TALIABU
		7	KOTA TIDORE KEPULAUAN
9	PAPUA	1	JAYA WIYAJA
		2	JAYAPURA
		3	NABIRE
		4	KEPULAUAN YAPEN
		5	BIAK NUMFOR
		6	PUNCAK JAYA
		7	PANIAI
		8	SARMI
		9	PEGUNUNGAN BINTANG
		10	YAHUKIMO
		11	TOLIKARA
		12	WAROPEN
		13	BOVEN DIGOEL
		14	MAPPI
		15	ASMAT
		16	MEMBRAMO RAYA
		17	MEMBRAMO TENGAH
		18	YALIMO
		19	LANNY JAYA
		20	NDUGA
		21	PUNCAK
		22	DOGIYAI
		23	INTAN JAYA
		24	DEIYAI
		25	KOTA JAYAPURA
10	PAPUA BARAT		
		1	TELUK WONDAMA
		2	KAIMANA
		3	MAYBRAT
		4	MANOKWARI SELATAN
		5	PEGUNUNGAN ARFAK

Gambaran dari hasil kegiatan pengendalian lapangan dipengaruhi oleh kelengkapan pemasukan laporan bulanan, yaitu laporan Rekapitulasi Pengendalian Lapangan (Rek.Prov.F/I/Dal/13) dari tingkat provinsi yang merupakan kompilasi dari Rekapitulasi Laporan Pengendalian Lapangan seluruh kabupaten/kota (Rek.Kab.F/I/Dal/13) di wilayahnya, yang bersumber dari laporan seluruh Rek.Kec.F/I/Dal/13 dari para petugas KB kecamatan.

Pada Lampiran Tabel 1 terlihat bahwa cakupan laporan hasil pengendalian lapangan dilaporkan oleh 34 provinsi (100%), terdiri dari 482 kabupaten/kota atau 93,77 % yang melapor dari 514 kabupaten/kota yang ada. Cakupan laporan sangat penting karena data laporan yang lengkap akan memberikan gambaran yang lebih baik dan sangat diperlukan untuk pengelolaan Program KKBPK. Berikut merupakan daftar Kabupaten/Kota yang tidak melapor menurut provinsi :

Tabel 3. Kabupaten/Kota yang Tidak Melapor Juni 2017

NO	NAMA PROVINSI	KABUPATEN/KOTA TIDAK LAPOR	
		JUMLAH	NAMA
1	JAWA TENGAH	1	Kota Magelang
2	SUMATERA UTARA	1	Labuhan Batu Utara
3	SULAWESI UTARA	5	Minahasa, Kepulauan Sangihe, Kepulauan Sitaro, Bolaang Mongondaw Utara, Bolaang Mongondaw Selatan
4	KALIMANTAN UTARA	2	Nunukan, Malinau
5	SULAWESI TENGGARA	2	Muna, Konawe Kepulauan
6	MALUKU UTARA	8	Halmahera Barat, Halmahera Tengah, Halmahera Utara, Kepulauan Sula, Halmahera Timur, Pulau Morotai, Pulau Taliabu, Kota Tidore Kepulauan
7	PAPUA	3	Merauke, Mimika, Supiori
8	PAPUA BARAT	10	Sorong, Fak-fak, Teluk Bintuni, Teluk Wondama, Kaimana, Tambrauw, Maybrat, Manokwari Selatan, Pegunungan Arfak, Kota Sorong
	TOTAL	32	

Tabel 4. Cakupan Laporan Pengendalian Lapangan Bulan Juni 2017

NO	WILAYAH	ADA	% LAPOR
1	PROVINSI	34	100,00
2	KABUPATEN/KOTA	514	93,77
3	KECAMATAN	6,930	90,46
4	DESA/KELURAHAN	81,977	90,03

2.2. Cakupan Petugas KB Yang Melapor

Secara nasional Petugas KB Kecamatan (PPLKB) yang melaporkan hasil pengendalian lapangannya sebanyak 4.432 orang, sedangkan Petugas KB Desa/Kelurahan (PLKB/PKB/Petugas KB Desa/Kelurahan) yang melaporkan hasil pengendalian lapangan sebanyak 27.250 orang. PPKBD yang melapor sebanyak 74.413 orang, sedangkan Sub PPKBD yang melapor sebesar 380.798 orang, Kelompok KB yang melapor sebesar 611.546 kelompok, Keterangan selengkapnya dapat dilihat pada lampiran Tabel 1. Cakupan Laporan Data Wilayah dan Institusi KB di Lapangan.

Dari seluruh petugas yang melapor, berikut adalah cakupan laporannya:

Tabel 5. Cakupan Laporan Petugas KB Yang Melapor Bulan Juni 2017

NO	WILAYAH	ADA	% LAPOR
1	PPLKB	6,074	72,97
2	PLKB/PKB/ PETUGAS KB DESA/KEL,	31,517	86,46
3	PPKBD	80,587	92,34
4	Sub PPKBD	399,928	95,22

Selanjutnya, Tabel 6 berikut memberikan informasi bahwa terdapat lima provinsi dengan persentase laporan PPLKB tertinggi dan terendah pada bulan Juni 2017.

Tabel 6. Persentase Laporan PPLKB Tertinggi dan Terendah Bulan Juni 2017

NO	PPLKB LAPOR TERTINGGI			PPLKB LAPOR TERENDAH		
	PROVINSI	ADA	% LAPOR	PROVINSI	ADA	% LAPOR
1	DKI JAKARTA	44	100,00	SULAWESI UTARA	141	41,84
2	BANGKA BELITUNG	22	100,00	PAPUA BARAT	36	22,22
3	NUSA TENGGARA BARAT	98	100,00	KALIMANTAN TIMUR	189	16,40
4	SULAWESI BARAT	74	100,00	SULAWESI SELATAN	172	15,70
5	NUSA TENGGARA TIMUR	349	100,00	MALUKU UTARA	84	8,33

Keterangan selengkapnya dapat dilihat pada lampiran Tabel. 1 Cakupan Laporan Data Wilayah dan Institusi KB di Lapangan.

Berikut, pada Tabel 7 menunjukkan bahwa terdapat lima provinsi dengan persentase laporan PLKB/PKB/Petugas KB Desa/Kelurahan tertinggi dan terendah pada bulan Juni 2017.

Tabel 7. Persentase Laporan PLKB / PKB/ Petugas KB Desa/Kelurahan Tertinggi dan Terendah Bulan Juni 2017

NO	PLKB/PKB/PETUGAS KB DESA/KELURAHAN LAPOR TERTINGGI			PLKB/PKB/PETUGAS KB DESA/KELURAHAN LAPOR TERENDAH		
	PROVINSI	ADA	% LAPOR	PROVINSI	ADA	% LAPOR
1	BANGKA BELITUNG	129	100,00	SULAWESI UTARA	1,004	61,45
2	SULAWESI BARAT	467	99,79	MALUKU	269	56,88
3	SUMATERA BARAT	1,019	99,71	GORONTALO	394	47,46
4	DI YOGYAKARTA	266	99,62	MALUKU UTARA	231	32,47
5	DKI JAKARTA	279	98,57	PAPUA BARAT	177	22,03

Keterangan selengkapnya dapat dilihat pada lampiran Tabel. 1 Cakupan Laporan Data Wilayah dan Institusi KB di Lapangan.

Tabel 8 di bawah ini memberikan informasi bahwa terdapat lima provinsi dengan persentase laporan PPKBD tertinggi dan terendah pada bulan Juni 2017.

Tabel 8. Persentase Laporan PPKBD Tertinggi dan Terendah Bulan Juni 2017

NO	PPKBD LAPOR TERTINGGI			PPKBD LAPOR TERENDAH		
	PROVINSI	ADA	% LAPOR	PROVINSI	ADA	% LAPOR
1	DI YOGYAKARTA	438	100,00	MALUKU	726	62,12
2	BALI	716	100,00	SULAWESI UTARA	1,820	59,84
3	BANGKA BELITUNG	418	100,00	KALIMANTAN UTARA	354	36,72
4	SULAWESI BARAT	652	100,00	MALUKU UTARA	825	10,06
5	DKI JAKARTA	2,697	99,96	PAPUA BARAT	659	10,02

Keterangan selengkapnya dapat dilihat pada lampiran Tabel. 1 Cakupan Laporan Data Wilayah dan Institusi KB di Lapangan.

Selanjutnya, pada Tabel 9 menunjukkan bahwa terdapat lima provinsi dengan persentase laporan Sub PPKBD tertinggi dan terendah pada bulan Juni 2017.

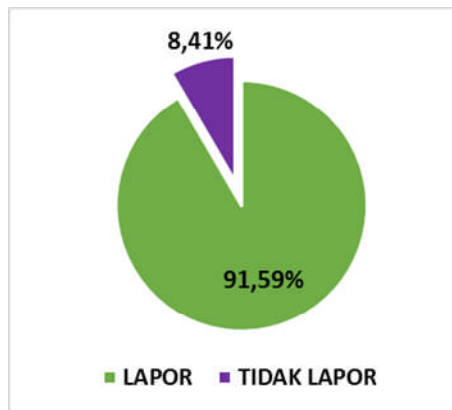
Tabel 9. Persentase Laporan Sub PPKBD Tertinggi dan Terendah Bulan Juni 2017

NO	Sub PPKBD LAPOR TERTINGGI			Sub PPKBD LAPOR TERENDAH		
	PROVINSI	ADA	% LAPOR	PROVINSI	ADA	% LAPOR
1	DI YOGYAKARTA	5,351	100,00	MALUKU	1,085	65,81
2	BALI	5,249	99,98	SULAWESI UTARA	7,986	65,54
3	SUMATERA BARAT	8,019	99,84	KALIMANTAN UTARA	571	37,48
4	DKI JAKARTA	27,980	99,76	MALUKU UTARA	1,304	15,41
5	JAWA TIMUR	64,292	99,57	PAPUA BARAT	801	4,37

Keterangan selengkapnya dapat dilihat pada lampiran Tabel. 1 Cakupan Laporan Data Wilayah dan Institusi KB di Lapangan.

2.3. Cakupan Kelompok Kegiatan

- a. Kelompok BKB yang melapor sebanyak 81.051 kelompok atau 91,59% dari 88,495 kelompok yang ada.



Gambar 1. Cakupan Laporan Kelompok Kegiatan BKB

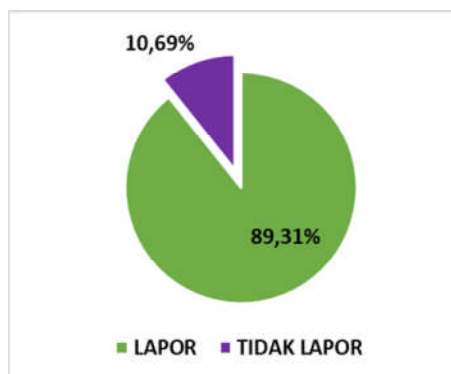
Provinsi dengan persentase BKB lapor tertinggi dan terendah adalah sebagai berikut:

Tabel 10. Persentase Laporan BKB Tertinggi dan Terendah Bulan Juni 2017

NO	BKB LAPOR TERTINGGI			BKB LAPOR TERENDAH		
	PROVINSI	ADA	% LAPOR	PROVINSI	ADA	% LAPOR
1	DI YOGYAKARTA	1,650	100,00	KALIMANTAN TENGAH	880	67,16
2	BANGKA BELITUNG	337	99,70	SULAWESI UTARA	1,155	56,97
3	DKI JAKARTA	1,410	99,36	KALIMANTAN UTARA	128	38,28
4	BANTEN	1,476	99,32	MALUKU UTARA	396	21,21
5	BALI	2,568	99,30	PAPUA BARAT	362	3,87

Keterangan selengkapnya dapat dilihat pada lampiran Tabel. 6 Pembinaan Kelompok Bina Keluarga Balita (BKB).

- b. Kelompok BKR yang melapor sebanyak 38.611 kelompok atau 89,31 % dari 43.234 kelompok yang ada.



Gambar 2. Cakupan Laporan Kelompok Kegiatan BKR

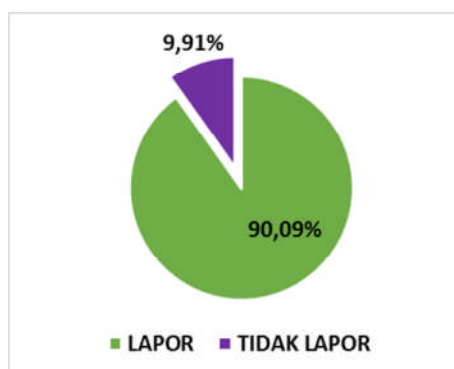
Provinsi dengan persentase BKR lapor tertinggi dan terendah adalah sebagai berikut:

Tabel 11. Persentase Laporan BKR Tertinggi dan Terendah Bulan Juni 2017

NO	BKR LAPOR TERTINGGI			BKR LAPOR TERENDAH		
	PROVINSI	ADA	% LAPOR	PROVINSI	ADA	% LAPOR
1	DI YOGYAKARTA	547	100,00	SULAWESI UTARA	675	56,89
2	BANGKA BELITUNG	140	100,00	KALIMANTAN BARAT	345	56,52
3	BANTEN	604	99,67	KALIMANTAN UTARA	36	36,11
4	SULAWESI BARAT	112	98,21	MALUKU UTARA	235	32,77
5	DKI JAKARTA	231	97,84	PAPUA BARAT	158	6,33

Keterangan selengkapnya dapat dilihat pada lampiran Tabel. 8 Pembinaan Kelompok Bina Keluarga Remaja (BKR).

- c. Kelompok BKL yang melapor sebanyak 44.791 kelompok atau 90,09% dari 49.716 kelompok yang ada.



Gambar 3. Cakupan Laporan Kelompok Kegiatan BKL

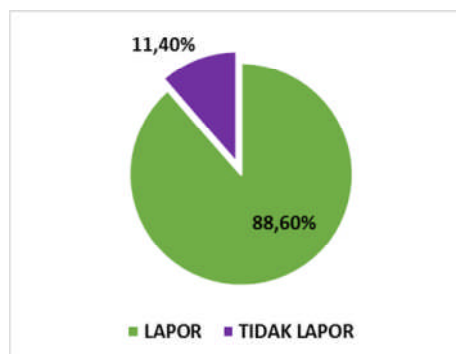
Provinsi dengan persentase BKL lapor tertinggi dan terendah adalah sebagai berikut:

Tabel 12. Persentase Laporan BKL Tertinggi dan Terendah Bulan Juni 2017

NO	BKL LAPOR TERTINGGI			BKL LAPOR TERENDAH		
	PROVINSI	ADA	% LAPOR	PROVINSI	ADA	% LAPOR
1	DI YOGYAKARTA	657	100,00	SULAWESI UTARA	646	66,10
2	BANGKA BELITUNG	160	100,00	KALIMANTAN BARAT	635	57,48
3	BANTEN	900	98,78	KALIMANTAN UTARA	51	54,90
4	SUMATERA BARAT	749	98,40	MALUKU UTARA	219	35,16
5	SULAWESI BARAT	119	98,32	PAPUA BARAT	88	9,09

Keterangan selengkapnya dapat dilihat pada lampiran Tabel. 10 Pembinaan Kelompok Bina Keluarga Lansia (BKL).

- d. Kelompok UPPKS yang melapor sebanyak 53.616 kelompok atau 88,60% dari 60.514 kelompok yang ada.



Gambar 4. Cakupan Laporan Kelompok Kegiatan UPPKS

Provinsi dengan persentase UPPKS lapor tertinggi dan terendah adalah sebagai berikut:

Tabel 13. Persentase Laporan UPPKS Tertinggi dan Terendah Bulan Juni 2017

NO	UPPKS LAPOR TERTINGGI			UPPKS LAPOR TERENDAH		
	PROVINSI	ADA	% LAPOR	PROVINSI	ADA	% LAPOR
1	BANGKA BELITUNG	188	100,00	PAPUA	348	52,01
2	DI YOGYAKARTA	3,961	99,85	MALUKU	250	43,20
3	SULAWESI BARAT	360	99,44	KALIMANTAN UTARA	103	33,98
4	BANTEN	374	98,66	MALUKU UTARA	267	12,36
5	JAWA TIMUR	6,885	96,40	PAPUA BARAT	124	9,68

Keterangan selengkapnya dapat dilihat pada lampiran Tabel. 12 Pembinaan Kelompok UPPKS.

- e. Kelompok UPPKS yang mengakses sumber modal sebanyak 11.155 kelompok dengan jumlah modal dari berbagai sumber sebesar Rp. 1.724.103.844.886,-.

Tabel 14. Jumlah UPPKS yang Mendapat Akses Modal

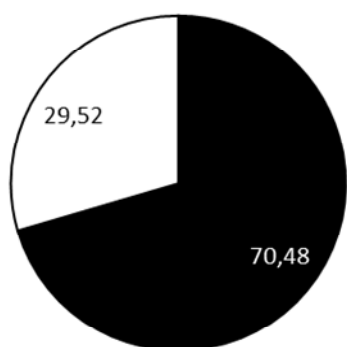
SUMBER MODAL	JUMLAH KELOMPOK		JUMLAH MODAL	
	JUMLAH	% THD JML	JUMLAH	% THD JML
1. APBN	2,140	19,18	15,467,790,765	0,90
2. APBD	2,069	18,55	16,028,507,653	0,93
3. KRISTA	135	1,21	988,000,000	0,06
4. KUR	127	1,14	1,398,500,000	0,08
5. PNPM	4,325	38,77	1,658,155,193,701	96,17
6. SUMBER LAIN	2,359	21,15	32,065,852,767	1,86
JUMLAH	11,155		1,724,103,844,886	

Keterangan selengkapnya dapat dilihat pada lampiran Tabel. 13 Kelompok UPPKS yang mendapat akses modal dari berbagai sumber.

III. RINGKASAN HASIL PENGENDALIAN LAPANGAN

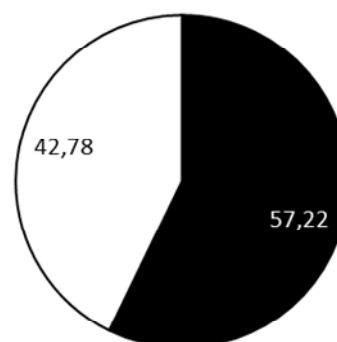
3.1. Hasil Kegiatan Operasional Koordinasi Lapangan

Salah satu kegiatan penting dalam kegiatan operasional dilapangan adalah dilakukannya Rapat Koordinasi Program KKBPK di tingkat Kecamatan (Rakor KB Kecamatan) oleh Petugas KB Kecamatan, serta Rapat Koordinasi tingkat Desa/Kelurahan (Rakor KB Desa/Kelurahan) oleh Petugas KB Desa/Kelurahan (PLKB/PKB/Petugas KB Honorer) secara teratur setiap bulan. Laporan kegiatan Rakor Kecamatan dan Desa/Kelurahan pada bulan Juni terlihat pada gambar di bawah ini. Informasi Selengkapnya mengenai rakor KB kecamatan dan desa/kelurahan dapat dilihat pada lampiran Tabel 3. Frekwensi Operasional Mupen dan Rakor KB.



■ Melakukan Rakor Kecamatan
□ Tidak Melakukan Rakor Kecamatan

Gambar 5. Kegiatan Rakor Kecamatan



■ Melakukan Rakor Desa/Kel,
□ Tidak Melakukan Rakor Desa/Kel,

Gambar 6. Kegiatan Rakor Desa/Kelurahan

Selain itu dalam rangka memenuhi permintaan masyarakat akan adanya pelayanan KB di lapangan, dilakukan juga kegiatan Mobil Pelayanan KB (MUYAN KB) Tim KB Keliling (TKBK) yang bergerak dari kecamatan ke desa/kelurahan, kabupaten/kota ke kecamatan, dan provinsi ke ke kabupaten/kota. Gambaran kegiatan TKBK pada bulan Juni 2017 dapat dilihat lebih lengkap pada lampiran Tabel 5. Frekuensi Gerak Muyan KB dan Operasional Tim KB Keliling.

Tabel 15. Frekuensi Mobil Pelayanan dan Tim KB Keliling Bulan Juni 2017

NO	MUYAN / TKBK	JUMLAH YANG ADA	JUMLAH YG LAPOR	% LAPOR
1	Muyan Prov, Ke Ka./Kota	Kabupaten/Kota	17	3,31
		514		
2	Muyan Kab, Ke Kecamatan	Kecamatan	832	12,01
		6,930		
3	TKBK Kecamatan Ke Desa/Kel,	Desa/Kelurahan	81,958	99,98
		81,977		

3.2. Hasil Pelayanan Peserta KB Aktif (PA)

3.2.1. Hasil Pelayanan Peserta KB Aktif menurut Metode Kontrasepsi

Pencapaian peserta KB aktif tahun 2017 masing-masing kontrasepsi pada bulan Juni 2017 dapat dilihat pada tabel dibawah ini :

Tabel 16. Pesera KB Aktif Menurut Metode Kontrasepsi

Metode Kontrasepsi	Jumlah PA	% thd Jumlah
1. IUD	3,947,645	10,79
2. MOW	1,401,619	3,83
3. MOP	230,029	0,63
4. KONDOM	1,112,915	3,04
5. IMPLAN	4,209,796	11,51
6. SUNTIK	17,373,588	47,50
7. PIL	8,301,633	22,70
JUMLAH PA	36,577,225	

Secara Nasional pada bulan Juni 2017 terdapat sebanyak 36.577.225 peserta KB aktif. Mayoritas peserta KB aktif bulan Juni 2017, didominasi oleh peserta KB aktif yang menggunakan metode kontrasepsi suntik yaitu sebanyak 17.373.588 peserta atau sebesar 47,50% dari seluruh peserta KB aktif.

3.2.2. Hasil Pelayanan Peserta KB Aktif menurut Jalur Pelayanan

Tabel 17. Hasil Pelayanan Peserta KB Aktif menurut Jalur Pelayanan

Jalur Pelayanan	Hasil Pelayanan PA Juni 2017	
	Jumlah PA	% thd Jumlah PA KPS & KS I
1. Pemerintah	21,817,395	59,65
2. Swasta	14,759,830	40,35
Total	36,577,225	

Berdasarkan tabel di atas terlihat bahwa pelayanan jalur Pemerintah merupakan tempat pelayanan yang paling banyak melayani peserta KB aktif (PA) yaitu sebanyak 21.817.395 peserta atau 59,65% dari seluruh jumlah peserta KB aktif sedangkan untuk pelayanan jalur Swasta sebanyak 14.759.830 peserta atau 40,35% dari seluruh jumlah peserta KB aktif.

Tabel 18. Hasil Pelayanan Peserta KB Aktif menurut Jalur Pelayanan dan Metode Kontrasepsi

Metode Kontrasepsi	Pelayanan PA Juni 2017			
	Jalur Pemerintah	% thd Jumlah PA Jalur Pemerintah	Jalur Swasta	% Thd Jumlah PA Jalur Swasta
1. IUD	2,532,451	11,61	1,415,194	9,59
2. MOW	1,073,727	4,92	327,892	2,22
3. MOP	203,270	0,93	26,759	0,18
4. KONDOM	721,169	3,31	391,746	2,65
5. IMPLAN	3,656,085	16,76	553,711	3,75
6. SUNTIK	8,353,879	38,29	9,019,709	61,11
7. PIL	5,276,814	24,19	3,024,819	20,49
JUMLAH	21,817,395		14,759,830	

Berdasarkan tabel diatas pelayanan pada jalur Pemerintah maupun jalur Swasta didominasi oleh peserta KB aktif yang menggunakan metode kontrasepsi suntik yaitu sebanyak 8.353.879 peserta atau 38,29% untuk pelayanan jalur Pemerintah dan sebanyak 9.019.709 peserta atau 61,11% untuk pelayanan jalur Swasta.

3.2.3. Hasil Pelayanan Peserta KB Aktif KPS dan KS I menurut Metode Kontrasepsi

Tabel 19. Peserta KB Aktif KPS dan KS I menurut Metode Kontrasepsi

Metode Kontrasepsi	Pelayanan PA KPS KS I Juni 2017			
	Jumlah PA KPS & KS I	% thd Jumlah PA KPS & KS I	Jumlah PA Seluruhnya	% Thd Jumlah PA Seluruhnya
1. IUD	1,356,777	10,00	3,947,645	34,37
2. MOW	513,076	3,78	1,401,619	36,61
3. MOP	121,485	0,90	230,029	52,81
4. KONDOM	366,911	2,70	1,112,915	32,97
5. IMPLAN	1,889,056	13,92	4,209,796	44,87
6. SUNTIK	6,233,551	45,95	17,373,588	35,88
7. PIL	3,085,231	22,74	8,301,633	37,16
JUMLAH	13,566,087		36,577,225	37,09

Secara Nasional pada bulan Juni 2017 hasil pelayanan Peserta KB aktif KPS dan KS I sebanyak 13.566.087 peserta. Peserta KB aktif KPS dan KS I bulan Juni 2017, didominasi oleh peserta KB Aktif

yang menggunakan metode kontrasepsi Suntik yaitu sebanyak 6.233.551 peserta atau 45,95% dari seluruh peserta KB aktif KPS dan KS I. Hasil pelayanan PA KPS dan KS I Juni 2017 mencapai 37,09% dari jumlah peserta KB aktif seluruhnya.

Provinsi dengan pencapaian PA KPS dan KSI terhadap PA seluruhnya Juni 2017 tertinggi dan terendah adalah sebagai berikut :

Tabel 20. Provinsi dengan Pelayanan Peserta KB aktif KPS dan KSI terhadap PA seluruhnya

NO	Pelayanan PA KPS dan KS I Juni 2017 Tertinggi				Pelayanan PA KPS dan KS I Juni 2017 Tertinggi			
	PROVINSI	Jumlah PA Seluruhnya	Jumlah PA KPS dan KS I	% thd Jumlah PA seluruhnya	PROVINSI	Jumlah PA Seluruhnya	Jumlah PA KPS dan KS I	% thd Jumlah PA seluruhnya
1	PAPUA	102,504	81,326	79,34	SUMATERA UTARA	3,021,445	469,849	15,55
2	NUSA TENGGARA TIMUR	424,325	285,328	67,24	BANGKA BELITUNG	184,265	27,891	15,14
3	NUSA TENGGARA BARAT	761,318	475,769	62,49	MALUKU UTARA	23,000	2,293	9,97
4	GORONTALO	155,813	87,568	56,20	KALIMANTAN TIMUR	382,912	37,319	9,75
5	LAMPUNG	1,271,371	703,449	55,33	KALIMANTAN UTARA	38,776	3,682	9,50

3.2.4 Hasil Pelayanan Peserta KB Aktif dan Kesertaan dalam JKN

Tabel 21. Pelayanan Peserta KB Aktif dan Kesertaan JKN menurut Metode Kontrasepsi

METODE KONTRASEPSI	PBI	% THD JML PA PBI	NONPBI	% THD JML PA NONPBI	JML PA JKN	% THD JML PA JKN	% THD JML PA SELURUH NYA
1. IUD	855,398	10,65	875,584	10,94	1,730,982	10,80	43,85
2. MOW	321,153	4,00	276,132	3,45	597,285	3,73	42,61
3. MOP	78,554	0,98	42,301	0,53	120,855	0,75	52,54
4. KONDOM	219,026	2,73	237,889	2,97	456,915	2,85	41,06
5. IMPLAN	1,178,689	14,68	789,506	9,87	1,968,195	12,28	46,75
6. SUNTIK	3,557,835	44,31	4,013,659	50,15	7,571,494	47,23	43,58
7. PIL	1,817,929	22,64	1,767,672	22,09	3,585,601	22,37	43,19
JUMLAH	8,028,584	100	8,002,743	100	16,031,327	100	43,83

Berdasarkan tabel diatas, pada bulan Juni 2017 terdapat peserta KB aktif JKN sejumlah 16.031.327 peserta atau 43,83% dari seluruh jumlah peserta aktif. Peserta aktif JKN tersebut terdiri dari 8.028.584 Penerima Bantuan Iuran (PBI) dan 8.002.743 Non Penerima Bantuan Iuran (Non PBI).

IV. PENUTUP

Melalui laporan umpan balik bulan Juni 2017 ini kami mengharapkan laporan yang masuk dapat tepat waktu dan lengkap, sehingga cakupan data maupun laporannya semakin baik, terutama kabupaten/kota, kecamatan, desa/kelurahan, PPKBD, Sub PPKBD, BKB, BKR, BKL dan UPPKS hingga mencapai 100%. Dengan meningkatnya cakupan laporan pengendalian lapangan secara online melalui aplikasi statistik rutin serta ketepatan waktu pelaporan, maka data ulasan umpan balik tersebut dapat dipergunakan sebagai bahan dalam Rapat Pengendalian Program sehingga dapat memberikan gambaran kondisi pencapaian program secara lengkap.

Masukan dan saran untuk laporan umpan balik ini diharapkan dapat meningkatkan kualitas data hasil program KKBPK dan dapat disampaikan melalui email ditlaptik@bkkbn.go.id.

LAMPPIRAN

DAFTAR LAMPIRAN

- TABEL 1 . CAKUPAN LAPORAN DATA WILAYAH DAN INSTITUSI KB DI LAPANGAN
- TABEL 2 . CAKUPAN LAPORAN PIK REMAJA
- TABEL 3 . FREKWENSI OPERASIONAL MUPEN DAN RAKOR KB
- TABEL 4 . FREKWENSI OPERASIONAL PENYULUHAN DAN KIE KB
- TABEL 5 . FREKUENSI GERAK MUYAN KB DAN OPERASIONAL TIM KB KELILING
- TABEL 6 . PEMBINAAN KELOMPOK BINA KELUARGA BALITA (BKB)
- TABEL 7 . STATUS PUS DAN KESERTAAN BER-KB ANGGOTA BINA KELUARGA BALITA (BKB)
- TABEL 8 . PEMBINAAN KELOMPOK BINA KELUARGA BALITA (BKR)
- TABEL 9 . STATUS PUS DAN KESERTAAN BER-KB ANGGOTA BINA KELUARGA BALITA (BKR)
- TABEL 10. PEMBINAAN KELOMPOK BINA KELUARGA BALITA (BKL)
- TABEL 11. STATUS PUS DAN KESERTAAN BER-KB ANGGOTA BINA KELUARGA BALITA (BKL)
- TABEL 12. PEMBINAAN KELOMPOK UPPKS
- TABEL 13. KELOMPOK UPPKS YANG MENDAPAT AKSES MODAL DARI BERBAGAI SUMBER
- TABEL 14. PASANGAN USIA SUBUR DAN KESERTAAN JKN
- TABEL 15. PESERTA KB AKTIF MENURUT METODE KONTRASEPSI
- TABEL 16. PESERTA KB AKTIF KPS DAN KS I MENURUT METODE KONTRASEPSI
- TABEL 17. PESERTA KB AKTIF MENURUT METODE KONTRASEPSI PADA JALUR PELAYANAN PEMERINTAH
- TABEL 18. PESERTA KB AKTIF MENURUT METODE KONTRASEPSI PADA JALUR PELAYANAN SWASTA
- TABEL 19. PESERTA KB AKTIF JAMINAN KESEHATAN NASIONAL PENERIMA BANTUAN IURAN MENURUT METODE KONTRASEPSI
- TABEL 20. PESERTA KB AKTIF JAMINAN KESEHATAN NASIONAL BUKAN PENERIMA BANTUAN IURAN MENURUT METODE KONTRASEPSI
- TABEL 21. PASANGAN USIA SUBUR BUKAN PESERTA KB
- TABEL 22. PASANGAN USIA SUBUR KPS DAN KS I BUKAN PESERTA KB
- TABEL 23. PASANGAN USIA SUBUR BUKAN PESERTA KB JAMINAN KESEHATAN NASIONAL PENERIMA BANTUAN IURAN
- TABEL 24. PASANGAN USIA SUBUR BUKAN PESERTA KB JAMINAN KESEHATAN NASIONAL BUKAN PENERIMA BANTUAN IURAN
- TABEL 25. PENCAPAIAN TERHADAP PPM PESERTA KB AKTIF

TABEL 2
CAKUPAN LAPORAN PIK REMAJA
BULAN : JUNI 2017

KODE	PROVINSI	PIK REMAJA TUMBUH			PIK REMAJA TEGAK			PIK REMAJA TEGAR			TOTAL PIK REMAJA		
		YANG ADA	YANG LAPOR	%	YANG ADA	YANG LAPOR	%	YANG ADA	YANG LAPOR	%	YANG ADA	YANG LAPOR	%
(1)	(2)	(3)	(4)	(5=4/3)	(6)	(7)	(8=7/6)	(9)	(10)	(11=10/9)	(12)	(13)	(14=13/12)
31	DKI JAKARTA	299	268	89,63	49	49	100,00	29	28	96,55	377	345	91,51
32	JAWA BARAT	2,694	2,538	94,21	908	879	96,81	551	542	98,37	4,153	3,959	95,33
33	JAWA TENGAH	1,467	1,391	94,82	405	353	87,16	262	225	85,88	2,134	1,969	92,27
34	DI YOGYAKARTA	246	246	100,00	64	64	100,00	59	59	100,00	369	369	100,00
35	JAWA TIMUR	2,279	2,206	96,80	479	464	96,87	252	245	97,22	3,010	2,915	96,84
36	BANTEN	292	268	91,78	71	65	91,55	37	32	86,49	400	365	91,25
51	BALI	163	160	98,16	38	35	92,11	33	33	100,00	234	228	97,44
JUMLAH JAWA BALI		7,440	7,077	95,12	2,014	1,909	94,79	1,223	1,164	95,18	10,677	10,150	95,06
11	ACEH	528	418	79,17	131	107	81,68	50	42	84,00	709	567	79,97
12	SUMATERA UTARA	1,310	1,155	88,17	188	167	88,83	45	40	88,89	1,543	1,362	88,27
13	SUMATERA BARAT	486	446	91,77	191	182	95,29	61	59	96,72	738	687	93,09
16	SUMATERA SELATAN	659	566	85,89	118	97	82,20	65	52	80,00	842	715	84,92
18	LAMPUNG	508	468	92,13	97	89	91,75	81	79	97,53	686	636	92,71
19	BANGKA BELITUNG	175	175	100,00	40	40	100,00	21	21	100,00	236	236	100,00
52	NUSA TENGGARA BARAT	421	407	96,67	104	97	93,27	50	45	90,00	575	549	95,48
61	KALIMANTAN BARAT	310	177	57,10	61	41	67,21	39	23	58,97	410	241	58,78
63	KALIMANTAN SELATAN	350	270	77,14	98	83	84,69	27	24	88,89	475	377	79,37
71	SULAWESI UTARA	491	271	55,19	95	68	71,58	38	17	44,74	624	356	57,05
73	SULAWESI SELATAN	1,142	1,056	92,47	158	145	91,77	73	68	93,15	1,373	1,269	92,43
75	GORONTALO	185	177	95,68	39	36	92,31	21	21	100,00	245	234	95,51
76	SULAWESI BARAT	128	122	95,31	26	26	100,00	8	8	100,00	162	156	96,30
JUMLAH LUAR JAWA BALI I		6,693	5,708	85,28	1,346	1,178	87,52	579	499	86,18	8,618	7,385	85,69
14	RIAU	370	316	85,41	83	64	77,11	39	24	61,54	492	404	82,11
15	JAMBI	525	483	92,00	72	68	94,44	33	32	96,97	630	583	92,54
17	BENGKULU	494	361	73,08	121	71	58,68	63	29	46,03	678	461	67,99
21	KEPULAUAN RIAU	147	132	89,80	25	18	72,00	9	8	88,89	181	158	87,29
53	NUSA TENGGARA TIMUR	701	607	86,59	88	78	88,64	43	28	65,12	832	713	85,70
62	KALIMANTAN TENGAH	255	165	64,71	56	31	55,36	21	12	57,14	332	208	62,65
64	KALIMANTAN TIMUR	244	202	82,79	75	58	77,33	31	21	67,74	350	281	80,29
65	KALIMANTAN UTARA	79	40	50,63	9	2	22,22	0	0	0,00	88	42	47,73
72	SULAWESI TENGAH	252	183	72,62	47	42	89,36	22	15	68,18	321	240	74,77
74	SULAWESI TENGGARA	519	366	70,52	94	77	81,91	51	41	80,39	664	484	72,89
81	MALUKU	247	114	46,15	36	27	75,00	15	11	73,33	298	152	51,01
82	MALUKU UTARA	185	52	28,11	27	2	7,41	23	6	26,09	235	60	25,53
91	PAPUA	413	332	80,39	79	68	86,08	52	44	84,62	544	444	81,62
92	PAPUA BARAT	166	25	15,06	41	2	4,88	18	0	0,00	225	27	12,00
JUMLAH LUAR JAWA BALI II		4,597	3,378	73,48	853	608	71,28	420	271	64,52	5,870	4,257	72,52
JUMLAH		18,730	16,163	86,29	4,213	3,695	87,70	2,222	1,934	87,04	25,165	21,792	86,60

TABEL 3
FREKWENSI OPERASIONAL MUPEN DAN RAKOR KB
BULAN : JUNI 2017

KODE	PROVINSI	OPERASIONAL MUPEN PROVINSI			OPERASIONAL MUPEN KABUPATEN/KOTA			RAKOR KB KECAMATAN			RAKOR KB DESA/KELURAHAN		
		KAB/KOTA YANG ADA	FREKUENSI MUPEN	%	KECAMATAN YANG ADA	FREKUENSI MUPEN	%	KECAMATAN YANG ADA	RAKOR KB KECAMATAN	%	DESA/KEL YANG ADA	RAKOR KB DESA/KEL	%
(1)	(2)	(3)	(4)	(5=4/3)	(6)	(7)	(8=7/6)	(9)	(10)	(11=10/9)	(12)	(13)	(14=13/12)
31	DKI JAKARTA	6	0	0,00	44	10	22,73	44	44	100,00	267	235	88,01
32	JAWA BARAT	27	0	0,00	626	80	12,78	626	613	97,92	5,958	5,775	96,93
33	JAWA TENGAH	35	0	0,00	573	45	7,85	573	561	97,91	8,579	8,200	95,58
34	DI YOGYAKARTA	5	3	60,00	78	5	6,41	78	76	97,44	438	427	97,49
35	JAWA TIMUR	38	0	0,00	666	53	7,96	666	627	94,14	8,514	7,336	86,16
36	BANTEN	8	8	100,00	155	17	10,97	155	148	95,48	1,551	1,159	74,73
51	BALI	9	2	22,22	57	6	10,53	57	52	91,23	716	650	90,78
JUMLAH JAWA BALI		128	13	10,16	2,199	216	9,82	2,199	2,121	96,45	26,023	23,782	91,39
11	ACEH	23	0	0,00	289	27	9,34	289	124	42,91	6,687	1,285	19,22
12	SUMATERA UTARA	33	0	0,00	440	51	11,59	440	322	73,18	6,230	2,874	46,13
13	SUMATERA BARAT	19	1	5,26	179	56	31,28	179	137	76,54	1,212	669	55,20
16	SUMATERA SELATAN	17	0	0,00	232	37	15,95	232	206	88,79	3,332	2,239	67,20
18	LAMPUNG	15	0	0,00	228	51	22,37	228	217	95,18	2,709	1,789	66,04
19	BANGKA BELITUNG	7	2	28,57	47	4	8,51	47	35	74,47	386	277	71,76
52	NUSA TENGGARA BARAT	10	0	0,00	116	22	18,97	116	103	88,79	1,157	936	80,90
61	KALIMANTAN BARAT	14	0	0,00	174	30	17,24	174	100	57,47	2,017	622	30,84
63	KALIMANTAN SELATAN	13	0	0,00	153	16	10,46	153	94	61,44	2,009	1,000	49,78
71	SULAWESI UTARA	15	0	0,00	167	24	14,37	167	99	59,28	1,904	947	49,74
73	SULAWESI SELATAN	24	0	0,00	306	35	11,44	306	286	93,46	3,066	2,514	82,00
75	GORONTALO	6	0	0,00	77	39	50,65	77	72	93,51	731	641	87,69
76	SULAWESI BARAT	6	0	0,00	74	13	17,57	74	61	82,43	703	466	66,29
JUMLAH LUAR JAWA BALI I		202	3	1,49	2,482	405	16,32	2,482	1,856	74,78	32,143	16,259	50,58
14	RIAU	12	0	0,00	163	6	3,68	163	64	39,26	1,912	417	21,81
15	JAMBI	11	0	0,00	141	20	14,18	141	96	68,09	1,562	927	59,35
17	BENGKULU	10	0	0,00	129	23	17,83	129	108	83,72	1,554	918	59,07
21	KEPULAUAN RIAU	7	0	0,00	66	4	6,06	66	17	25,76	420	32	7,62
53	NUSA TENGGARA TIMUR	22	0	0,00	306	6	1,96	306	181	59,15	3,342	1,603	47,97
62	KALIMANTAN TENGAH	14	0	0,00	144	10	6,94	144	67	46,53	1,607	343	21,34
64	KALIMANTAN TIMUR	10	0	0,00	107	6	5,61	107	48	44,86	1,037	369	35,58
65	KALIMANTAN UTARA	5	0	0,00	49	0	0,00	49	6	12,24	555	22	3,96
72	SULAWESI TENGAH	13	0	0,00	175	26	14,86	175	104	59,43	2,110	829	39,29
74	SULAWESI TENGGARA	17	0	0,00	219	22	10,05	219	134	61,19	2,288	1,097	47,95
81	MALUKU	11	0	0,00	118	9	7,63	118	39	33,05	1,043	145	13,90
82	MALUKU UTARA	10	0	0,00	114	10	8,77	114	8	7,02	1,185	76	6,41
91	PAPUA	29	9	31,03	348	9	2,59	348	11	3,16	3,880	42	1,08
92	PAPUA BARAT	13	0	0,00	170	1	0,59	170	24	14,12	1,316	45	3,42
JUMLAH LUAR JAWA BALI II		184	9	4,89	2,249	152	6,76	2,249	907	40,33	23,811	6,865	28,83
JUMLAH		514	25	4,86	6,930	773	11,15	6,930	4,884	70,48	81,977	46,906	57,22

TABEL 4
FREKWENSI OPERASIONAL PENYULUHAN DAN KIE KB
BULAN : JUNI 2017

KODE	PROVINSI	PENYULUHAN KB OLEH PLKB/PKB/PETUGAS KB DESA/KEL			FREKUENSI KIE MENGGUNAKAN KIE KIT			TOMA/TOGA/TODA YANG AKTIF MELAKUKAN KIE KB		
		DESA/KEL YANG ADA	FREKUENSI PENYULUHAN KB	%	JUMLAH KIE KIT	FREKUENSI KIE	%	TOMA/TOGA/TODA YANG ADA	TOMA/TOGA/TODA YANG AKTIF MELAKUKAN KIE KB	%
(1)	(2)	(3)	(4)	(5=4/3)	(6)	(7)	(8=7/6)	(9)	(10)	(11=10/9)
31	DKI JAKARTA	267	7,601	2,846,82	298	1,988	667,11	2,720	904	33,24
32	JAWA BARAT	5,958	29,360	492,78	2,315	17,137	740,26	27,674	9,712	35,09
33	JAWA TENGAH	8,579	18,825	219,43	2,427	10,239	421,88	40,016	15,341	38,34
34	DI YOGYAKARTA	438	1,788	408,22	237	773	326,16	3,952	856	21,66
35	JAWA TIMUR	8,514	15,561	182,77	2,811	9,503	338,06	35,267	13,504	38,29
36	BANTEN	1,551	2,173	140,10	176	1,453	825,57	2,586	651	25,17
51	BALI	716	3,586	500,84	361	2,180	603,88	4,013	2,574	64,14
	JUMLAH JAWA BALI	26,023	78,894	303,17	8,625	43,273	501,72	116,228	43,542	37,46
11	ACEH	6,687	2,237	33,45	485	1,846	380,62	15,419	3,123	20,25
12	SUMATERA UTARA	6,230	6,114	98,14	855	3,267	382,11	7,028	2,000	28,46
13	SUMATERA BARAT	1,212	1,783	147,11	484	1,148	237,19	2,638	1,113	42,19
16	SUMATERA SELATAN	3,332	2,332	69,99	445	1,871	420,45	4,484	2,087	46,54
18	LAMPUNG	2,709	2,244	82,83	585	1,661	283,93	11,640	2,357	20,25
19	BANGKA BELITUNG	386	377	97,67	53	328	618,87	562	199	35,41
52	NUSA TENGGARA BARAT	1,157	4,212	364,04	467	2,704	579,01	5,140	2,345	45,62
61	KALIMANTAN BARAT	2,017	1,416	70,20	185	1,030	556,76	2,787	437	15,68
63	KALIMANTAN SELATAN	2,009	2,153	107,17	517	1,220	235,98	2,471	1,060	42,90
71	SULAWESI UTARA	1,904	1,127	59,19	209	707	338,28	4,343	1,118	25,74
73	SULAWESI SELATAN	3,066	6,314	205,94	898	4,791	533,52	9,520	4,065	42,70
75	GORONTALO	731	646	88,37	117	611	522,22	915	363	39,67
76	SULAWESI BARAT	703	608	86,49	173	431	249,13	977	218	22,31
	JUMLAH LUAR JAWA BALI I	32,143	31,563	98,20	5,473	21,615	394,94	67,924	20,485	30,16
14	RIAU	1,912	1,076	56,28	110	429	390,00	2,963	326	11,00
15	JAMBI	1,562	2,456	157,23	245	1,081	441,22	4,094	1,206	29,46
17	BENGKULU	1,554	1,152	74,13	157	876	557,96	1,727	769	44,53
21	KEPULAUAN RIAU	420	121	28,81	170	75	44,12	158	20	12,66
53	NUSA TENGGARA TIMUR	3,342	4,782	143,09	586	2,451	418,26	4,016	858	21,36
62	KALIMANTAN TENGAH	1,607	994	61,85	122	328	268,85	1,317	245	18,60
64	KALIMANTAN TIMUR	1,037	589	56,80	148	276	186,49	2,168	306	14,11
65	KALIMANTAN UTARA	555	101	18,20	148	43	29,05	2,168	21	0,97
72	SULAWESI TENGAH	2,110	1,536	72,80	317	1,051	331,55	2,662	782	29,38
74	SULAWESI TENGGARA	2,288	1,219	53,28	122	966	791,80	3,508	944	26,91
81	MALUKU	1,043	177	16,97	75	294	392,00	2,934	239	8,15
82	MALUKU UTARA	1,185	86	7,26	105	70	66,67	1,015	65	6,40
91	PAPUA	3,880	194	5,00	50	87	174,00	273	33	12,09
92	PAPUA BARAT	1,316	66	5,02	42	32	76,19	501	8	1,60
	JUMLAH LUAR JAWA BALI II	23,811	14,549	61,10	2,397	8,059	336,21	29,504	5,822	19,73
	JUMLAH	81,977	125,006	152,49	16,495	72,947	442,24	213,656	69,849	32,69

TABEL 5
FREKUENSI GERAK MUYAN KB DAN OPERASIONAL TIM KB KELILING
BULAN : JUNI 2017

KODE	PROVINSI	MUYAN KB PROVINSI KE KAB/KOTA			MUYAN KB KAB/KOTA KE KECAMATAN			TKBK KECAMATAN KE DESA/KEL		
		KAB/KOTA YANG ADA	FREKUENSI MUYAN KB	%	KECAMATAN YANG ADA	FREKUENSI MUYAN KB	%	DESA/KEL YANG ADA	FREKUENSI TKBK	%
(1)	(2)	(3)	(4)	(5=4/3)	(6)	(7)	(8=7/6)	(9)	(10)	(11=10/9)
31	DKI JAKARTA	6	0	0,00	44	0	0,00	267	61	22,85
32	JAWA BARAT	27	0	0,00	626	140	22,36	5,958	49,232	826,32
33	JAWA TENGAH	35	0	0,00	573	37	6,46	8,579	7,193	83,84
34	DI YOGYAKARTA	5	0	0,00	78	0	0,00	438	291	66,44
35	JAWA TIMUR	38	0	0,00	666	27	4,05	8,514	7,710	90,56
36	BANTEN	8	2	25,00	155	12	7,74	1,551	1,036	66,80
51	BALI	9	2	22,22	57	19	33,33	716	182	25,42
JUMLAH JAWA BALI		128	4	3,13	2,199	235	10,69	26,023	65,705	252,49
11	ACEH	23	0	0,00	289	91	31,49	6,687	943	14,10
12	SUMATERA UTARA	33	0	0,00	440	68	15,45	6,230	1,216	19,52
13	SUMATERA BARAT	19	1	5,26	179	91	50,84	1,212	717	59,16
16	SUMATERA SELATAN	17	0	0,00	232	30	12,93	3,332	1,953	58,61
18	LAMPUNG	15	0	0,00	228	38	16,67	2,709	752	27,76
19	BANGKA BELITUNG	7	1	14,29	47	0	0,00	386	103	26,68
52	NUSA TENGGARA BARAT	10	0	0,00	116	0	0,00	1,157	915	79,08
61	KALIMANTAN BARAT	14	0	0,00	174	4	2,30	2,017	358	17,75
63	KALIMANTAN SELATAN	13	0	0,00	153	26	16,99	2,009	517	25,73
71	SULAWESI UTARA	15	0	0,00	167	25	14,97	1,904	594	31,20
73	SULAWESI SELATAN	24	0	0,00	306	18	5,88	3,066	2,274	74,17
75	GORONTALO	6	0	0,00	77	17	22,08	731	488	66,76
76	SULAWESI BARAT	6	0	0,00	74	9	12,16	703	310	44,10
JUMLAH LUAR JAWA BALI I		202	2	0,99	2,482	417	16,80	32,143	11,140	34,66
14	RIAU	12	2	16,67	163	1	0,61	1,912	161	8,42
15	JAMBI	11	0	0,00	141	12	8,51	1,562	301	19,27
17	BENGKULU	10	0	0,00	129	14	10,85	1,554	396	25,48
21	KEPULAUAN RIAU	7	0	0,00	66	13	19,70	420	39	9,29
53	NUSA TENGGARA TIMUR	22	0	0,00	306	11	3,59	3,342	901	26,96
62	KALIMANTAN TENGAH	14	0	0,00	144	4	2,78	1,607	171	10,64
64	KALIMANTAN TIMUR	10	0	0,00	107	0	0,00	1,037	127	12,25
65	KALIMANTAN UTARA	5	0	0,00	49	0	0,00	555	47	8,47
72	SULAWESI TENGAH	13	0	0,00	175	11	6,29	2,110	1,370	64,93
74	SULAWESI TENGGARA	17	0	0,00	219	86	39,27	2,288	1,409	61,58
81	MALUKU	11	0	0,00	118	11	9,32	1,043	164	15,72
82	MALUKU UTARA	10	0	0,00	114	10	8,77	1,185	15	1,27
91	PAPUA	29	9	31,03	348	7	2,01	3,880	12	0,31
92	PAPUA BARAT	13	0	0,00	170	0	0,00	1,316	0	0,00
JUMLAH LUAR JAWA BALI II		184	11	5,98	2,249	180	8,00	23,811	5,113	21,47
JUMLAH		514	17	3,31	6,930	832	12,01	81,977	81,958	99,98

TABEL 6
PEMBINAAN KELOMPOK BINA KELUARGA BALITA (BKB)
BULAN : JUNI 2017

KODE	PROVINSI	KELOMPOK BKB			JUMLAH KELUARGA SASARAN BKB	KELUARGA MENJADI ANGGOTA BKB		JUMLAH KELUARGA PER KELOMPOK BKB	JUMLAH PERTEMUAN / PENYULUHAN	KELUARGA HADIR DALAM PERTEMUAN			KELUARGA ANGGOTA BKB MENGGUNAKAN KKA	
		YANG ADA	YANG LAPOR	%		JUMLAH	%			JUMLAH	%	RATA-RATA	JUMLAH	%
(1)	(2)	(3)	(4)	(5=4/3)	(6)	(7)	(8=7/6)	(9=7/3)	(10)	(11)	(12=11/7)	(13=11/10)	(14)	(15=14/7)
31	DKI JAKARTA	1,410	1,401	99,36	111,885	60,382	53,97	43	1,326	49,000	81,15	37	28,923	47,90
32	JAWA BARAT	16,653	15,945	95,75	1,741,516	859,500	49,35	52	13,570	672,464	78,24	50	393,787	45,82
33	JAWA TENGAH	13,527	12,528	92,61	1,174,239	569,794	48,52	42	11,503	466,203	81,82	41	258,614	45,39
34	DI YOGYAKARTA	1,650	1,650	100,00	62,953	55,233	87,74	33	1,525	48,681	88,14	32	33,835	61,26
35	JAWA TIMUR	14,998	14,791	98,62	1,438,581	773,903	53,80	52	12,536	638,942	82,56	51	405,230	52,36
36	BANTEN	1,476	1,466	99,32	215,848	73,392	34,00	50	1,321	53,378	72,73	40	27,341	37,25
51	BALI	2,568	2,550	99,30	143,013	130,257	91,08	51	2,103	115,487	88,66	55	91,011	69,87
JUMLAH JAWA BALI		52,282	50,331	96,27	4,888,035	2,522,461	51,60	48	43,884	2,044,155	81,04	47	1,238,741	49,11
11	ACEH	2,754	2,367	85,95	126,859	88,666	69,89	32	1,376	68,451	77,20	50	22,776	25,69
12	SUMATERA UTARA	3,825	3,330	87,06	426,303	149,101	34,98	39	1,996	92,260	61,88	46	22,838	15,32
13	SUMATERA BARAT	2,388	2,335	97,78	119,117	92,399	77,57	39	1,648	70,601	76,41	43	47,760	51,69
16	SUMATERA SELATAN	2,277	2,090	91,79	209,630	100,350	47,87	44	1,492	77,427	77,16	52	35,692	35,57
18	LAMPUNG	2,637	2,442	92,61	181,821	146,136	80,37	55	1,905	129,800	88,82	68	47,428	32,45
19	BANGKA BELITUNG	337	336	99,70	52,775	25,646	48,59	76	331	18,010	70,23	54	18,761	73,15
52	NUSA TENGGARA BARAT	1,572	1,455	92,56	139,583	79,632	57,05	51	1,272	63,313	79,51	50	26,393	33,14
61	KALIMANTAN BARAT	739	505	68,34	53,900	18,269	33,89	25	370	13,712	75,06	37	10,055	55,04
63	KALIMANTAN SELATAN	1,757	1,335	75,98	92,863	54,939	59,16	31	1,120	40,666	74,02	36	22,434	40,83
71	SULAWESI UTARA	1,155	658	56,97	48,827	27,900	57,14	24	532	22,142	79,36	42	9,931	35,59
73	SULAWESI SELATAN	3,745	3,497	93,38	241,634	120,103	49,70	32	2,860	82,326	68,55	29	38,828	32,33
75	GORONTALO	588	558	94,90	35,510	21,288	59,95	36	350	17,317	81,35	49	5,231	24,57
76	SULAWESI BARAT	401	381	95,01	20,705	14,372	69,41	36	341	11,310	78,69	33	8,028	55,86
JUMLAH LUAR JAWA BALI I		24,175	21,289	88,06	1,749,527	938,801	53,66	39	15,593	707,335	75,34	45	316,155	33,68
14	RIAU	905	781	86,30	108,253	35,002	32,33	39	458	23,541	67,26	51	17,161	49,03
15	JAMBI	1,722	1,604	93,15	116,448	67,741	58,17	39	1,067	51,237	75,64	48	20,867	30,80
17	BENGKULU	1,251	1,132	90,49	32,369	23,243	71,81	19	529	18,248	78,51	34	5,674	24,41
21	KEPULAUAN RIAU	302	270	89,40	32,857	13,788	41,96	46	178	9,953	72,19	56	10,037	72,80
53	NUSA TENGGARA TIMUR	2,079	1,758	84,56	93,034	55,364	59,51	27	1,345	43,558	78,68	32	8,037	14,52
62	KALIMANTAN TENGAH	880	591	67,16	64,389	30,851	47,91	35	460	23,625	76,58	51	10,385	33,66
64	KALIMANTAN TIMUR	602	469	77,91	52,739	17,061	32,35	28	317	12,407	72,72	39	10,128	59,36
65	KALIMANTAN UTARA	128	49	38,28	3,189	2,416	75,76	19	35	1,273	52,69	36	1,130	46,77
72	SULAWESI TENGAH	1,063	814	76,58	71,642	36,886	51,49	35	590	26,058	70,64	44	8,498	23,04
74	SULAWESI TENGGARA	1,517	1,203	79,30	97,383	56,740	58,26	37	861	37,581	66,23	44	17,721	31,23
81	MALUKU	567	459	80,95	21,776	14,155	65,00	25	188	9,153	64,66	49	3,148	22,24
82	MALUKU UTARA	396	84	21,21	12,102	2,650	21,90	7	87	1,756	66,26	20	1,968	74,26
91	PAPUA	264	203	76,89	12,148	5,348	44,02	20	131	3,734	69,82	29	717	13,41
92	PAPUA BARAT	362	14	3,87	638	600	94,04	2	11	389	64,83	35	300	50,00
JUMLAH LUAR JAWA BALI II		12,038	9,431	78,34	718,967	361,845	50,33	30	6,257	262,513	72,55	42	115,771	31,99
JUMLAH		88,495	81,051	91,59	7,356,529	3,823,107	51,97	43	65,734	3,014,003	78,84	46	1,670,667	43,70

TABEL 7
STATUS PUS DAN KESERTAAN BER-KB ANGGOTA BINA KELUARGA BALITA (BKB)
BULAN : JUNI 2017

KODE	PROVINSI	JUMLAH KELUARGA ANGGOTA BKB	ANGGOTA BKB DARI SELURUH TAHAPAN KS				ANGGOTA BKB DARI TAHAPAN KPS DAN KS I			
			BERSTATUS PUS	%	PUS BER-KB	%	BERSTATUS PUS	%	PUS BER-KB	%
(1)	(2)	(3)	(4)	(5=4/3)	(6)	(7=6/4)	(8)	(9=8/3)	(10)	(11=10/8)
31	DKI JAKARTA	60,382	50,719	84,00	42,579	83,95	19,225	31,84	14,936	77,69
32	JAWA BARAT	859,500	678,848	78,98	532,759	78,48	355,539	41,37	272,112	76,54
33	JAWA TENGAH	569,794	479,969	84,24	396,504	82,61	248,229	43,56	196,872	79,31
34	DI YOGYAKARTA	55,233	50,960	92,26	43,754	85,86	22,823	41,32	19,089	83,64
35	JAWA TIMUR	773,903	658,025	85,03	548,984	83,43	291,045	37,61	230,668	79,26
36	BANTEN	73,392	53,187	72,47	45,698	85,92	30,265	41,24	22,856	75,52
51	BALI	130,257	122,073	93,72	108,435	88,83	20,322	15,60	16,799	82,66
	JUMLAH JAWA BALI	2,522,461	2,093,781	83,01	1,718,713	82,09	987,448	39,15	773,332	78,32
11	ACEH	88,666	69,098	77,93	52,453	75,91	46,400	52,33	36,335	78,31
12	SUMATERA UTARA	149,101	116,813	78,34	85,954	73,58	55,115	36,96	38,523	69,90
13	SUMATERA BARAT	92,399	76,699	83,01	60,469	78,84	32,243	34,90	25,756	79,88
16	SUMATERA SELATAN	100,350	82,432	82,14	66,807	81,04	45,804	45,64	33,059	72,17
18	LAMPUNG	146,136	117,952	80,71	100,796	85,46	73,435	50,25	59,378	80,86
19	BANGKA BELITUNG	25,646	23,881	93,12	21,233	88,91	3,036	11,84	2,654	87,42
52	NUSA TENGGARA BARAT	79,632	70,120	88,06	57,733	82,33	45,677	57,36	36,409	79,71
61	KALIMANTAN BARAT	18,269	15,776	86,35	13,132	83,24	7,726	42,29	5,995	77,60
63	KALIMANTAN SELATAN	54,939	48,518	88,31	41,241	85,00	15,320	27,89	12,730	83,09
71	SULAWESI UTARA	27,900	23,805	85,32	18,577	78,04	10,755	38,55	8,526	79,27
73	SULAWESI SELATAN	120,103	97,330	81,04	72,945	74,95	47,620	39,65	34,955	73,40
75	GORONTALO	21,288	18,890	88,74	16,629	88,03	12,771	59,99	10,305	80,69
76	SULAWESI BARAT	14,372	12,438	86,54	10,853	87,26	9,784	68,08	8,349	85,33
	JUMLAH LUAR JAWA BALI I	938,801	773,752	82,42	618,822	79,98	405,686	43,21	312,974	77,15
14	RIAU	35,002	29,984	85,66	24,865	82,93	14,495	41,41	10,357	71,45
15	JAMBI	67,741	54,091	79,85	44,339	81,97	21,287	31,42	15,465	72,65
17	BENGKULU	23,243	18,921	81,41	16,415	86,76	11,722	50,43	9,413	80,30
21	KEPULAUAN RIAU	13,788	12,115	87,87	10,658	87,97	3,784	27,44	3,394	89,69
53	NUSA TENGGARA TIMUR	55,364	43,172	77,98	32,232	74,66	33,843	61,13	23,592	69,71
62	KALIMANTAN TENGAH	30,851	24,744	80,20	20,837	84,21	14,558	47,19	12,135	83,36
64	KALIMANTAN TIMUR	17,061	14,481	84,88	11,993	82,82	3,821	22,40	3,173	83,04
65	KALIMANTAN UTARA	2,416	1,484	61,42	1,179	79,45	624	25,83	541	86,70
72	SULAWESI TENGAH	36,886	29,101	78,89	23,779	81,71	20,239	54,87	16,504	81,55
74	SULAWESI TENGGARA	56,740	49,364	87,00	34,965	70,83	33,672	59,34	23,327	69,28
81	MALUKU	14,155	10,179	71,91	8,301	81,55	7,037	49,71	5,837	82,95
82	MALUKU UTARA	2,650	1,798	67,85	1,575	87,60	374	14,11	310	82,89
91	PAPUA	5,348	3,904	73,00	1,810	46,36	3,148	58,86	1,220	38,75
92	PAPUA BARAT	600	456	76,00	341	74,78	285	47,50	254	89,12
	JUMLAH LUAR JAWA BALI II	361,845	293,794	81,19	233,289	79,41	168,889	46,67	125,522	74,32
	JUMLAH	3,823,107	3,161,327	82,69	2,570,824	81,32	1,562,023	40,86	1,211,828	77,58

TABEL 8
PEMBINAAN KELOMPOK BINA KELUARGA REMAJA (BKR)
BULAN : JUNI 2017

KODE	PROVINSI	KELOMPOK BKR			JUMLAH KELUARGA SASARAN BKR	KELUARGA MENJADI ANGGOTA BKR		JUMLAH KELUARGA PER KELOMPOK BKR	JUMLAH PERTEMUAN / PENYULUHAN	KELUARGA HADIR DALAM PERTEMUAN		
		YANG ADA	YANG LAPOR	% (5=4/3)		JUMLAH	% (8=7/6)			JUMLAH	% (12=11/7)	RATA- RATA (13=11/10)
(1)	(2)	(3)	(4)	(5=4/3)	(6)	(7)	(8=7/6)	(9=7/3)	(10)	(11)	(12=11/7)	(13=11/10)
31	DKI JAKARTA	231	226	97,84	32,085	7,355	22,92	32	186	5,484	74,56	29
32	JAWA BARAT	7,936	7,731	97,42	1,969,954	540,971	27,46	68	6,674	388,218	71,76	58
33	JAWA TENGAH	6,705	6,161	91,89	1,269,298	281,242	22,16	42	5,810	212,668	75,62	37
34	DI YOGYAKARTA	547	547	100,00	34,637	20,869	60,25	38	516	17,852	85,54	35
35	JAWA TIMUR	5,129	4,974	96,98	1,165,595	288,949	24,79	56	4,450	224,176	77,58	50
36	BANTEN	604	602	99,67	214,879	38,128	17,74	63	539	25,912	67,96	48
51	BALI	541	509	94,09	62,581	42,005	67,12	78	490	26,263	62,52	54
JUMLAH JAWA BALI		21,693	20,750	95,65	4,749,029	1,219,519	25,68	56	18,665	900,573	73,85	48
11	ACEH	1,233	976	79,16	71,036	37,419	52,68	30	590	28,323	75,69	48
12	SUMATERA UTARA	2,905	2,466	84,89	498,796	116,523	23,36	40	1,434	71,254	61,15	50
13	SUMATERA BARAT	607	590	97,20	58,358	29,271	50,16	48	396	20,914	71,45	53
16	SUMATERA SELATAN	1,833	1,597	87,12	207,529	72,885	35,12	40	1,131	56,262	77,19	50
18	LAMPUNG	2,121	1,930	90,99	129,781	82,086	63,25	39	1,388	69,871	85,12	50
19	BANGKA BELITUNG	140	140	100,00	38,058	14,520	38,15	104	132	6,317	43,51	48
52	NUSA TENGGARA BARAT	542	497	91,70	111,262	30,649	27,55	57	414	23,052	75,21	56
61	KALIMANTAN BARAT	345	195	56,52	52,292	7,126	13,63	21	143	4,598	64,52	32
63	KALIMANTAN SELATAN	950	747	78,63	151,763	29,855	19,67	31	599	15,903	53,27	27
71	SULAWESI UTARA	675	384	56,89	58,174	24,131	41,48	36	265	16,548	68,58	62
73	SULAWESI SELATAN	2,831	2,562	90,50	250,063	86,006	34,39	30	1,830	53,883	62,65	29
75	GORONTALO	549	530	96,54	38,488	19,122	49,68	35	322	13,104	68,53	41
76	SULAWESI BARAT	112	110	98,21	8,149	4,325	53,07	39	92	3,418	79,03	37
JUMLAH LUAR JAWA BALI I		14,843	12,724	85,72	1,673,749	553,918	33,09	37	8,736	383,447	69,22	44
14	RIAU	462	359	77,71	119,527	28,701	24,01	62	250	11,704	40,78	47
15	JAMBI	1,100	1,016	92,36	109,835	52,255	47,58	48	678	39,413	75,42	58
17	BENGKULU	1,052	918	87,26	27,877	17,512	62,82	17	418	12,530	71,55	30
21	KEPULAUAN RIAU	109	82	75,23	16,657	3,578	21,48	33	44	2,805	78,40	64
53	NUSA TENGGARA TIMUR	822	657	79,93	54,704	20,497	37,47	25	516	15,478	75,51	30
62	KALIMANTAN TENGAH	320	207	64,69	58,289	12,401	21,28	39	188	9,367	75,53	50
64	KALIMANTAN TIMUR	263	204	77,57	52,594	5,330	10,13	20	116	3,323	62,35	29
65	KALIMANTAN UTARA	36	13	36,11	906	351	38,74	10	5	237	67,52	47
72	SULAWESI TENGAH	552	430	77,90	72,092	20,460	28,38	37	269	13,166	64,35	49
74	SULAWESI TENGGARA	859	657	76,48	71,385	31,069	43,52	36	430	16,507	53,13	38
81	MALUKU	522	353	67,62	22,305	7,510	33,67	14	138	5,017	66,80	36
82	MALUKU UTARA	235	77	32,77	14,038	2,102	14,97	9	78	1,277	60,75	16
91	PAPUA	208	154	74,04	3,724	1,264	33,94	6	41	399	31,57	10
92	PAPUA BARAT	158	10	6,33	497	469	94,37	3	1	62	13,22	62
JUMLAH LUAR JAWA BALI II		6,698	5,137	76,69	624,430	203,499	32,59	30	3,172	131,285	64,51	41
JUMLAH		43,234	38,611	89,31	7,047,208	1,976,936	28,05	46	30,573	1,415,305	71,59	46

TABEL 9
STATUS PUS DAN KESERTAAN BER-KB ANGGOTA BINA KELUARGA REMAJA (BKR)
BULAN : JUNI 2017

KODE	PROVINSI	JUMLAH KELUARGA ANGGOTA BKR	ANGGOTA BKR DARI SELURUH TAHAPAN KS				ANGGOTA BKR DARI TAHAPAN KPS DAN KS I			
			BERSTATUS PUS	%	PUS BER-KB	%	BERSTATUS PUS	%	PUS BER-KB	%
(1)	(2)	(3)	(4)	(5=4/3)	(6)	(7=6/4)	(8)	(9=8/3)	(10)	(11=10/8)
31	DKI JAKARTA	7,355	4,847	65,90	3,706	76,46	1,917	26,06	1,149	59,94
32	JAWA BARAT	540,971	359,062	66,37	278,566	77,58	184,839	34,17	136,911	74,07
33	JAWA TENGAH	281,242	201,793	71,75	163,545	81,05	106,818	37,98	83,031	77,73
34	DI YOGYAKARTA	20,869	17,104	81,96	14,563	85,14	8,354	40,03	6,607	79,09
35	JAWA TIMUR	288,949	212,406	73,51	173,905	81,87	96,882	33,53	78,411	80,93
36	BANTEN	38,128	23,823	62,48	20,863	87,58	14,820	38,87	10,800	72,87
51	BALI	42,005	33,595	79,98	29,016	86,37	6,718	15,99	5,260	78,30
	JUMLAH JAWA BALI	1,219,519	852,630	69,92	684,164	80,24	420,348	34,47	322,169	76,64
11	ACEH	37,419	26,467	70,73	19,641	74,21	18,762	50,14	14,348	76,47
12	SUMATERA UTARA	116,523	77,675	66,66	57,038	73,43	39,045	33,51	27,910	71,48
13	SUMATERA BARAT	29,271	20,859	71,26	15,951	76,47	7,757	26,50	5,520	71,16
16	SUMATERA SELATAN	72,885	54,557	74,85	44,508	81,58	27,976	38,38	21,129	75,53
18	LAMPUNG	82,086	58,458	71,22	48,132	82,34	38,219	46,56	28,687	75,06
19	BANGKA BELITUNG	14,520	11,539	79,47	9,388	81,36	944	6,50	860	91,10
52	NUSA TENGGARA BARAT	30,649	25,310	82,58	21,106	83,39	14,848	48,45	12,210	82,23
61	KALIMANTAN BARAT	7,126	5,065	71,08	3,837	75,76	2,327	32,66	1,725	74,13
63	KALIMANTAN SELATAN	29,855	21,263	71,22	17,120	80,52	5,351	17,92	3,882	72,55
71	SULAWESI UTARA	24,131	17,915	74,24	12,342	68,89	8,784	36,40	7,019	79,91
73	SULAWESI SELATAN	86,006	60,934	70,85	45,283	74,31	30,523	35,49	22,116	72,46
75	GORONTALO	19,122	15,364	80,35	12,840	83,57	10,542	55,13	8,156	77,37
76	SULAWESI BARAT	4,325	3,093	71,51	2,550	82,44	2,488	57,53	2,127	85,49
	JUMLAH LUAR JAWA BALI I	553,918	398,499	71,94	309,736	77,73	207,566	37,47	155,689	75,01
14	RIAU	28,701	12,509	43,58	10,510	84,02	6,991	24,36	5,533	79,14
15	JAMBI	52,255	41,013	78,49	31,922	77,83	13,931	26,66	10,285	73,83
17	BENGKULU	17,512	13,501	77,10	11,147	82,56	8,313	47,47	6,746	81,15
21	KEPULAUAN RIAU	3,578	3,111	86,95	2,842	91,35	1,862	52,04	1,688	90,66
53	NUSA TENGGARA TIMUR	20,497	12,668	61,80	8,096	63,91	8,770	42,79	5,813	66,28
62	KALIMANTAN TENGAH	12,401	7,813	63,00	6,211	79,50	5,090	41,05	3,746	73,60
64	KALIMANTAN TIMUR	5,330	3,793	71,16	3,010	79,36	1,433	26,89	1,152	80,39
65	KALIMANTAN UTARA	351	283	80,63	248	87,63	96	27,35	83	86,46
72	SULAWESI TENGAH	20,460	13,859	67,74	10,850	78,29	9,377	45,83	7,445	79,40
74	SULAWESI TENGGARA	31,069	24,200	77,89	17,924	74,07	17,361	55,88	13,188	75,96
81	MALUKU	7,510	4,107	54,69	3,184	77,53	3,282	43,70	2,517	76,69
82	MALUKU UTARA	2,102	1,168	55,57	919	78,68	268	12,75	217	80,97
91	PAPUA	1,264	869	68,75	519	59,72	603	47,71	358	59,37
92	PAPUA BARAT	469	390	83,16	247	63,33	307	65,46	208	67,75
	JUMLAH LUAR JAWA BALI II	203,499	139,284	68,44	107,629	77,27	77,684	38,17	58,979	75,92
	JUMLAH	1,976,936	1,390,413	70,33	1,101,529	79,22	705,598	35,69	536,837	76,08

TABEL 10
PEMBINAAN KELOMPOK BINA KELUARGA LANSIA (BKL)
BULAN : JUNI 2017

KODE	PROVINSI	KELOMPOK BKL			JUMLAH KELUARGA SASARAN BKL	KELUARGA MENJADI ANGGOTA BKL		JUMLAH KELUARGA PER KELOMPOK BKL	JUMLAH PERTEMUAN / PENYULUHAN	KELUARGA HADIR DALAM PERTEMUAN		
		YANG ADA	YANG LAPOR	% (5=4/3)		JUMLAH	% (8=7/6)			JUMLAH	% (12=11/7)	RATA- RATA (13=11/10)
(1)	(2)	(3)	(4)	(5=4/3)	(6)	(7)	(8=7/6)	(9=7/3)	(10)	(11)	(12=11/7)	(13=11/10)
31	DKI JAKARTA	739	716	96,89	51,767	28,927	55,88	39	553	23,410	80,93	42
32	JAWA BARAT	8,623	8,331	96,61	1,192,591	422,708	35,44	49	7,023	305,617	72,30	44
33	JAWA TENGAH	9,090	8,246	90,72	1,156,339	346,460	29,96	38	7,588	254,802	73,54	34
34	DI YOGYAKARTA	657	657	100,00	36,839	25,603	69,50	39	599	21,904	85,55	37
35	JAWA TIMUR	6,965	6,770	97,20	1,043,034	335,843	32,20	48	5,744	256,018	76,23	45
36	BANTEN	900	889	98,78	121,789	36,283	29,79	40	651	26,850	74,00	41
51	BALI	598	576	96,32	61,846	38,076	61,57	64	555	30,806	80,91	56
	JUMLAH JAWA BALI	27,572	26,185	94,97	3,664,205	1,233,900	33,67	45	22,713	919,407	74,51	40
11	ACEH	1,031	831	80,60	41,314	25,651	62,09	25	458	18,149	70,75	40
12	SUMATERA UTARA	2,579	2,296	89,03	253,864	87,501	34,47	34	1,302	56,802	64,92	44
13	SUMATERA BARAT	749	737	98,40	52,892	32,863	62,13	44	520	24,396	74,24	47
16	SUMATERA SELATAN	1,990	1,750	87,94	142,528	59,027	41,41	30	1,141	46,204	78,28	40
18	LAMPUNG	2,005	1,791	89,33	81,477	53,331	65,46	27	1,265	43,450	81,47	34
19	BANGKA BELITUNG	160	160	100,00	22,838	8,905	38,99	56	146	5,080	57,05	35
52	NUSA TENGGARA BARAT	552	510	92,39	62,064	26,620	42,89	48	409	19,851	74,57	49
61	KALIMANTAN BARAT	635	365	57,48	31,792	8,722	27,43	14	208	6,370	73,03	31
63	KALIMANTAN SELATAN	1,030	805	78,16	89,189	24,260	27,20	24	628	16,010	65,99	25
71	SULAWESI UTARA	646	427	66,10	40,038	21,499	53,70	33	339	16,242	75,55	48
73	SULAWESI SELATAN	2,850	2,584	90,67	185,991	67,463	36,27	24	1,880	43,573	64,59	23
75	GORONTALO	551	532	96,55	24,891	15,228	61,18	28	318	12,030	79,00	38
76	SULAWESI BARAT	119	117	98,32	6,691	4,319	64,55	36	96	3,108	71,96	32
	JUMLAH LUAR JAWA BALI I	14,897	12,905	86,63	1,035,569	435,389	42,04	29	8,710	311,265	71,49	36
14	RIAU	589	472	80,14	49,601	17,227	34,73	29	291	10,789	62,63	37
15	JAMBI	1,093	1,008	92,22	62,939	37,234	59,16	34	682	27,685	74,35	41
17	BENGKULU	1,002	877	87,52	21,493	14,536	67,63	15	416	10,439	71,81	25
21	KEPULAUAN RIAU	143	113	79,02	11,379	4,320	37,96	30	63	3,166	73,29	50
53	NUSA TENGGARA TIMUR	1,110	891	80,27	46,556	26,539	57,00	24	566	18,643	70,25	33
62	KALIMANTAN TENGAH	404	273	67,57	36,250	15,576	42,97	39	233	11,644	74,76	50
64	KALIMANTAN TIMUR	378	309	81,75	33,645	8,472	25,18	22	202	5,641	66,58	28
65	KALIMANTAN UTARA	51	28	54,90	2,024	959	47,38	19	13	540	56,31	42
72	SULAWESI TENGAH	709	559	78,84	46,467	22,198	47,77	31	355	15,274	68,81	43
74	SULAWESI TENGGARA	794	615	77,46	42,499	24,479	57,60	31	419	13,130	53,64	31
81	MALUKU	507	361	71,20	14,101	6,506	46,14	13	138	4,739	72,84	34
82	MALUKU UTARA	219	77	35,16	6,697	1,578	23,56	7	79	987	62,55	12
91	PAPUA	160	110	68,75	3,448	1,179	34,19	7	16	677	57,42	42
92	PAPUA BARAT	88	8	9,09	334	290	86,83	3	1	36	12,41	36
	JUMLAH LUAR JAWA BALI II	7,247	5,701	78,67	377,433	181,093	47,98	25	3,474	123,390	68,14	36
	JUMLAH	49,716	44,791	90,09	5,077,207	1,850,382	36,44	37	34,897	1,354,062	73,18	39

TABEL 11
STATUS PUS DAN KESERTAAN BER-KB ANGGOTA BINA KELUARGA LANSIA (BKL)
BULAN : JUNI 2017

KODE	PROVINSI	JUMLAH KELUARGA ANGGOTA BKL	ANGGOTA BKL DARI SELURUH TAHAPAN KS				ANGGOTA BKL DARI TAHAPAN KPS DAN KS I			
			BERSTATUS PUS	%	PUS BER-KB	%	BERSTATUS PUS	%	PUS BER-KB	%
(1)	(2)	(3)	(4)	(5=4/3)	(6)	(7=6/4)	(8)	(9=8/3)	(10)	(11=10/8)
31	DKI JAKARTA	28,927	11,347	39,23	7,528	66,34	3,697	12,78	2,605	70,46
32	JAWA BARAT	422,708	215,725	51,03	157,513	73,02	115,080	27,22	85,346	74,16
33	JAWA TENGAH	346,460	175,813	50,75	135,552	77,10	94,615	27,31	71,889	75,98
34	DI YOGYAKARTA	25,603	17,753	69,34	14,970	84,32	8,287	32,37	6,707	80,93
35	JAWA TIMUR	335,843	183,728	54,71	143,037	77,85	91,315	27,19	70,292	76,98
36	BANTEN	36,283	22,922	63,18	19,455	84,87	13,292	36,63	9,318	70,10
51	BALI	38,076	20,541	53,95	17,255	84,00	3,907	10,26	2,884	73,82
	JUMLAH JAWA BALI	1,233,900	647,829	52,50	495,310	76,46	330,193	26,76	249,041	75,42
11	ACEH	25,651	15,271	59,53	11,536	75,54	10,926	42,59	8,019	73,39
12	SUMATERA UTARA	87,501	46,845	53,54	32,605	69,60	22,829	26,09	16,219	71,05
13	SUMATERA BARAT	32,863	18,550	56,45	13,647	73,57	8,739	26,59	6,073	69,49
16	SUMATERA SELATAN	59,027	39,408	66,76	30,416	77,18	22,475	38,08	16,533	73,56
18	LAMPUNG	53,331	30,911	57,96	23,984	77,59	20,428	38,30	14,238	69,70
19	BANGKA BELITUNG	8,905	5,533	62,13	4,978	89,97	573	6,43	485	84,64
52	NUSA TENGGARA BARAT	26,620	17,990	67,58	14,282	79,39	10,507	39,47	8,313	79,12
61	KALIMANTAN BARAT	8,722	4,690	53,77	3,720	79,32	2,534	29,05	1,802	71,11
63	KALIMANTAN SELATAN	24,260	10,632	43,83	7,807	73,43	3,863	15,92	2,927	75,77
71	SULAWESI UTARA	21,499	12,247	56,97	7,557	61,70	5,733	26,67	4,538	79,16
73	SULAWESI SELATAN	67,463	41,200	61,07	30,240	73,40	21,383	31,70	15,139	70,80
75	GORONTALO	15,228	10,760	70,66	8,671	80,59	7,000	45,97	5,838	83,40
76	SULAWESI BARAT	4,319	2,944	68,16	2,470	83,90	2,551	59,06	2,174	85,22
	JUMLAH LUAR JAWA BALI I	435,389	256,981	59,02	191,913	74,68	139,541	32,05	102,298	73,31
14	RIAU	17,227	9,721	56,43	7,963	81,92	6,502	37,74	4,715	72,52
15	JAMBI	37,234	23,009	61,80	17,301	75,19	9,076	24,38	5,822	64,15
17	BENGKULU	14,536	9,472	65,16	7,922	83,64	6,312	43,42	5,439	86,17
21	KEPULAUAN RIAU	4,320	2,844	65,83	2,502	87,97	1,576	36,48	1,368	86,80
53	NUSA TENGGARA TIMUR	26,539	9,759	36,77	5,023	51,47	6,288	23,69	3,764	59,86
62	KALIMANTAN TENGAH	15,576	7,446	47,80	5,678	76,26	4,747	30,48	3,506	73,86
64	KALIMANTAN TIMUR	8,472	4,892	57,74	3,756	76,78	1,993	23,52	1,325	66,48
65	KALIMANTAN UTARA	959	540	56,31	464	85,93	127	13,24	95	74,80
72	SULAWESI TENGAH	22,198	11,601	52,26	9,109	78,52	8,006	36,07	6,424	80,24
74	SULAWESI TENGGARA	24,479	16,031	65,49	11,453	71,44	12,055	49,25	8,658	71,82
81	MALUKU	6,506	2,686	41,28	1,836	68,35	1,996	30,68	1,354	67,84
82	MALUKU UTARA	1,578	668	42,33	455	68,11	84	5,32	55	65,48
91	PAPUA	1,179	233	19,76	129	55,36	171	14,50	85	49,71
92	PAPUA BARAT	290	129	44,48	106	82,17	100	34,48	72	72,00
	JUMLAH LUAR JAWA BALI II	181,093	99,031	54,69	73,697	74,42	59,033	32,60	42,682	72,30
	JUMLAH	1,850,382	1,003,841	54,25	760,920	75,80	528,767	28,58	394,021	74,52

TABEL 12
PEMBINAAN KELOMPOK UPPKS
BULAN : JUNI 2017

KODE	PROVINSI	JUMLAH KELOMPOK UPPKS			JUMLAH KELUARGA YANG MENJADI ANGGOTA UPPKS			ANGGOTA UPPKS DARI SELURUH TAHAPAN KS				ANGGOTA UPPKS DARI TAHAPAN KPS DAN KS I				PERTEMUAN KELOMPOK UPPKS	
		YANG ADA	YANG LAPOR	%	SELURUH TAHAPAN KS	KPS DAN KS I	%	BERSTATUS PUS	%	PUS BER-KB	%	BERSTATUS PUS	%	PUS BER-KB	%	JUMLAH	%
(1)	(2)	(3)	(4)	(5=4/3)	(6)	(7)	(8=7/6)	(9)	(10=9/6)	(11)	(12=11/9)	(13)	(14=13/6)	(15)	(16=15/13)	(17)	(18=17/4)
31	DKI JAKARTA	704	659	93,61	6,344	2,733	43,08	3,561	56,13	2,900	81,44	1,505	23,72	1,203	79,93	308	46,74
32	JAWA BARAT	6,547	6,170	94,24	124,778	82,189	65,87	91,395	73,25	75,963	83,12	60,741	48,68	52,063	85,71	4,451	72,14
33	JAWA TENGAH	19,609	17,971	91,65	431,982	255,130	59,06	332,445	76,96	273,938	82,40	187,496	43,40	152,838	81,52	14,639	81,46
34	DI YOGYAKARTA	3,961	3,955	99,85	58,923	31,824	54,01	42,766	72,58	37,068	86,68	23,044	39,11	19,574	84,94	3,700	93,55
35	JAWA TIMUR	6,885	6,637	96,40	109,542	67,415	61,54	81,492	74,39	68,454	84,00	50,608	46,20	42,516	84,01	4,041	60,89
36	BANTEN	374	369	98,66	5,704	3,515	61,62	4,233	74,21	3,674	86,79	2,570	45,06	2,303	89,61	161	43,63
51	BALI	1,106	985	89,06	46,440	10,449	22,50	37,740	81,27	33,144	87,82	8,381	18,05	6,827	81,46	873	88,63
	JUMLAH JAWA BALI	39,186	36,746	93,77	783,713	453,255	57,83	593,632	75,75	495,141	83,41	334,345	42,66	277,324	82,95	28,173	76,67
11	ACEH	585	482	82,39	8,514	6,047	71,02	6,662	78,25	5,626	84,45	5,174	60,77	4,418	85,39	242	50,21
12	SUMATERA UTARA	1,662	1,407	84,66	21,409	13,074	61,07	14,466	67,57	11,123	76,89	9,126	42,63	7,071	77,48	523	37,17
13	SUMATERA BARAT	1,505	1,442	95,81	21,189	11,783	55,61	13,976	65,96	11,385	81,46	7,863	37,11	6,489	82,53	716	49,65
16	SUMATERA SELATAN	1,735	1,422	81,96	28,767	16,593	57,68	19,727	68,58	16,505	83,67	12,066	41,94	10,213	84,64	965	67,86
18	LAMPUNG	2,197	1,609	73,24	37,170	26,685	71,79	29,475	79,30	25,826	87,62	21,431	57,66	18,409	85,90	503	31,26
19	BANGKA BELITUNG	188	188	100,00	1,554	379	24,39	1,209	77,80	1,048	86,68	325	20,91	309	95,08	177	94,15
52	NUSA TENGGARA BARAT	1,058	981	92,72	12,490	9,781	78,31	10,379	83,10	8,826	85,04	7,556	60,50	6,519	86,28	388	39,55
61	KALIMANTAN BARAT	638	389	60,97	6,294	3,258	51,76	4,746	75,41	3,887	81,90	2,521	40,05	2,116	83,93	162	41,65
63	KALIMANTAN SELATAN	992	712	71,77	17,167	4,089	23,82	11,599	67,57	9,137	78,77	3,172	18,48	2,663	83,95	408	57,30
71	SULAWESI UTARA	1,216	713	58,63	7,253	4,511	62,19	5,346	73,71	4,637	86,74	3,602	49,66	3,015	83,70	331	46,42
73	SULAWESI SELATAN	2,986	2,806	93,97	36,592	22,198	60,66	25,967	70,96	19,935	76,77	15,078	41,21	12,125	80,42	1,460	52,03
75	GORONTALO	73	69	94,52	583	431	73,93	449	77,02	438	97,55	417	71,53	411	98,56	46	66,67
76	SULAWESI BARAT	360	358	99,44	3,499	3,131	89,48	2,724	77,85	2,304	84,58	2,399	68,56	2,051	85,49	192	53,63
	JUMLAH LUAR JAWA BALI I	15,195	12,578	82,78	202,481	121,960	60,23	146,725	72,46	120,677	82,25	90,730	44,81	75,809	83,55	6,113	48,60
14	RIAU	376	312	82,98	8,190	3,321	40,55	4,340	52,99	3,358	77,37	2,938	35,87	2,618	89,11	145	46,47
15	JAMBI	912	857	93,97	13,385	6,047	45,18	8,866	66,24	7,492	84,50	4,370	32,65	3,462	79,22	432	50,41
17	BENGKULU	633	555	87,68	11,144	4,619	41,45	6,993	62,75	5,952	85,11	3,868	34,71	3,513	90,82	205	36,94
21	KEPULAUAN RIAU	553	355	64,20	7,120	3,038	42,67	3,609	50,69	3,285	91,02	2,469	34,68	2,086	84,49	70	19,72
53	NUSA TENGGARA TIMUR	614	473	77,04	9,046	6,959	76,93	6,251	69,10	5,247	83,94	5,247	58,00	4,536	86,45	317	67,02
62	KALIMANTAN TENGAH	406	269	66,26	3,575	2,239	62,63	2,683	75,05	2,355	87,77	1,849	51,72	1,645	88,97	158	58,74
64	KALIMANTAN TIMUR	638	500	78,37	9,608	2,806	29,20	7,137	74,28	5,887	82,49	2,015	20,97	1,721	85,41	278	55,60
65	KALIMANTAN UTARA	103	35	33,98	337	155	45,99	235	69,73	202	85,96	143	42,43	129	90,21	15	42,86
72	SULAWESI TENGAH	388	291	75,00	4,035	2,382	59,03	2,371	58,76	2,115	89,20	1,821	45,13	1,555	85,39	107	36,77
74	SULAWESI TENGGARA	521	311	59,69	5,065	3,789	74,81	3,875	76,51	3,324	85,78	2,937	57,99	2,577	87,74	126	40,51
81	MALUKU	250	108	43,20	1,262	820	64,98	967	76,62	817	84,49	781	61,89	677	86,68	87	80,56
82	MALUKU UTARA	267	33	12,36	923	218	23,62	609	65,98	491	80,62	243	26,33	222	91,36	33	100,00
91	PAPUA	348	181	52,01	1,950	1,126	57,74	1,424	73,03	736	51,69	695	35,64	427	61,44	196	108,29
92	PAPUA BARAT	124	12	9,68	119	110	92,44	83	69,75	79	95,18	58	48,74	50	86,21	2	16,67
	JUMLAH LUAR JAWA BALI II	6,133	4,292	69,98	75,759	37,629	49,67	49,443	65,26	41,340	83,61	29,434	38,85	25,218	85,68	2,171	50,58
	JUMLAH	60,514	53,616	88,60	1,061,953	612,844	57,71	789,800	74,37	657,158	83,21	454,509	42,80	378,351	83,24	36,457	68,00

TABEL 13
KELOMPOK UPPKS YANG MENDAPAT AKSES MODAL DARI BERBAGAI SUMBER
BULAN : JUNI 2017

KODE	PROVINSI	JUMLAH KELOMPOK YANG MENGAKSES SUMBER MODAL							JUMLAH MODAL YANG DIAKSES DARI SUMBER MODAL (DALAM RUPIAH)						
		APBN	APBD	KRISTA	KUR	PNPM	SUMBER LAIN	TOTAL	APBN	APBD	KRISTA	KUR	PNPM	SUMBER LAIN	TOTAL
(1)	(2)	(3)	(4)	(5)	(6)	(7)	(8)	(9)	(10)	(11)	(12)	(13)	(14)	(15)	(16)
31	DKI JAKARTA	13	8	3	1	2	7	34	710,000,000	274,000,000	250,000,000	10,000,000	80,000,000	286,331,000	1,610,331,000
32	JAWA BARAT	448	575	32	39	885	291	2,270	2,410,094,750	3,991,776,205	149,000,000	176,000,000	1,508,425,460,500	6,509,368,402	1,521,661,699,857
33	JAWA TENGAH	406	200	9	37	2,794	1,165	4,611	6,764,474,549	1,288,606,085	152,000,000	382,000,000	137,195,499,701	15,823,136,965	161,605,717,300
34	DI YOGYAKARTA	0	87	0	0	41	57	185	0	798,000,000	0	0	199,618,700	1,208,000,000	2,205,618,700
35	JAWA TIMUR	120	575	34	8	116	432	1,285	796,711,500	6,228,692,663	74,500,000	556,000,000	2,512,749,000	2,820,179,500	12,988,832,663
36	BANTEN	28	5	0	0	3	8	44	111,000,000	25,000,000	0	0	35,500,000	68,950,000	240,450,000
51	BALI	159	16	1	1	15	31	223	444,880,000	80,200,000	30,000,000	24,000,000	216,000,000	149,728,000	944,808,000
JUMLAH JAWA BALI		1,174	1,466	79	86	3,856	1,991	8,652	11,237,160,799	12,686,274,953	655,500,000	1,148,000,000	1,648,664,827,901	26,865,693,867	1,701,257,457,520
11	ACEH	38	27	1	1	8	23	98	259,300,000	253,789,000	5,000,000	74,000,000	499,000,000	134,000,000	1,225,089,000
12	SUMATERA UTARA	130	137	0	0	5	0	272	357,200,000	393,838,000	0	0	5,000,000	0	756,038,000
13	SUMATERA BARAT	103	15	1	0	45	65	229	576,596,800	200,660,000	15,000,000	0	3,796,940,800	3,041,925,900	7,631,123,500
16	SUMATERA SELATAN	12	2	0	0	10	10	34	47,500,000	17,500,000	0	0	100,000,000	82,500,000	247,500,000
18	LAMPUNG	21	3	0	0	0	0	24	103,052,666	15,000,000	0	0	0	0	118,052,666
19	BANGKA BELITUNG	0	0	0	0	0	1	1	0	0	0	0	0	6,500,000	6,500,000
52	NUSA TENGGARA BARAT	214	128	15	0	49	16	422	1,073,899,000	693,097,000	82,500,000	0	292,500,000	98,000,000	2,239,996,000
61	KALIMANTAN BARAT	143	0	0	0	0	10	153	325,585,500	0	0	0	0	42,065,000	367,650,500
63	KALIMANTAN SELATAN	41	98	15	10	4	3	171	108,700,000	572,580,000	15,000,000	10,000,000	72,500,000	11,200,000	789,980,000
71	SULAWESI UTARA	26	5	11	0	260	17	319	145,000,000	25,000,000	60,000,000	0	1,635,150,000	132,850,000	1,998,000,000
73	SULAWESI SELATAN	66	48	10	24	60	86	294	342,500,000	334,888,700	135,000,000	127,500,000	1,129,325,000	553,680,000	2,622,893,700
75	GORONTALO	2	0	0	0	0	0	2	12,000,000	0	0	0	0	0	12,000,000
76	SULAWESI BARAT	0	0	0	0	0	0	0	0	0	0	0	0	0	0
JUMLAH LUAR JAWA BALI I		796	463	53	35	441	231	2,019	3,351,333,966	2,506,352,700	312,500,000	211,500,000	7,530,415,800	4,102,720,900	18,014,823,366
14	RIAU	0	0	0	0	0	4	4	0	0	0	0	0	7,700,000	7,700,000
15	JAMBI	21	3	2	4	7	17	54	155,000,000	25,000,000	15,000,000	19,000,000	791,000,000	47,940,000	1,052,940,000
17	BENGKULU	9	0	0	0	0	2	11	44,850,000	0	0	0	0	33,500,000	78,350,000
21	KEPULAUAN RIAU	5	1	0	0	2	2	10	29,076,000	500,000	0	0	1,200,000	2,500,000	33,276,000
53	NUSA TENGGARA TIMUR	8	17	0	1	0	3	29	53,770,000	90,000,000	0	10,000,000	0	64,473,000	218,243,000
62	KALIMANTAN TENGAH	80	23	0	0	4	1	108	229,000,000	112,500,000	0	0	300,000,000	10,000,000	651,500,000
64	KALIMANTAN TIMUR	9	2	1	0	1	18	31	82,000,000	21,880,000	5,000,000	0	3,000,000	458,525,000	570,405,000
65	KALIMANTAN UTARA	0	0	0	0	10	0	10	0	0	0	0	10,000,000	0	10,000,000
72	SULAWESI TENGAH	2	0	0	0	4	4	10	6,600,000	0	0	0	854,750,000	10,800,000	872,150,000
74	SULAWESI TENGGARA	36	0	0	1	0	86	123	279,000,000	0	0	10,000,000	0	462,000,000	751,000,000
81	MALUKU	0	0	0	0	0	0	0	0	0	0	0	0	0	0
82	MALUKU UTARA	0	0	0	0	0	0	0	0	0	0	0	0	0	0
91	PAPUA	0	94	0	0	0	0	94	0	586,000,000	0	0	0	0	586,000,000
92	PAPUA BARAT	0	0	0	0	0	0	0	0	0	0	0	0	0	0
JUMLAH LUAR JAWA BALI II		170	140	3	6	28	137	484	879,296,000	835,880,000	20,000,000	39,000,000	1,959,950,000	1,097,438,000	4,831,564,000
JUMLAH		2,140	2,069	135	127	4,325	2,359	11,155	15,467,790,765	16,028,507,653	988,000,000	1,398,500,000	1,658,155,193,701	32,065,852,767	1,724,103,844,886

TABEL 14
PASANGAN USIA SUBUR DAN KESERTAAN JKN
BULAN : JUNI 2017

KODE	PROVINSI	JUMLAH PUS	PUS KPS DAN KS I		PUS JKN PENERIMA BANTUAN IURAN		PUS JKN BUKAN PENERIMA BANTUAN IURAN		PUS JKN	
			JUMLAH	%	JUMLAH	%	JUMLAH	%	JUMLAH	%
(1)	(2)	(3)	(4)	(5=4/3)	(6)	(7=6/3)	(8)	(9=8/3)	(10=6+8)	(11=10/3)
31	DKI JAKARTA	2,099,231	305,591	14,56	175,342	8,35	315,564	15,03	490,906	23,39
32	JAWA BARAT	9,126,011	4,191,813	45,93	2,751,603	30,15	2,815,354	30,85	5,566,957	61,00
33	JAWA TENGAH	6,697,974	2,942,674	43,93	1,449,464	21,64	1,331,177	19,87	2,780,641	41,51
34	DI YOGYAKARTA	527,250	179,687	34,08	141,793	26,89	160,463	30,43	302,256	57,33
35	JAWA TIMUR	7,862,841	3,036,371	38,62	1,683,897	21,42	1,640,256	20,86	3,324,153	42,28
36	BANTEN	2,461,974	886,446	36,01	499,040	20,27	458,500	18,62	957,540	38,89
51	BALI	656,525	104,868	15,97	72,175	10,99	138,243	21,06	210,418	32,05
	JUMLAH JAWA BALI	29,431,806	11,647,450	39,57	6,773,314	23,01	6,859,557	23,31	13,632,871	46,32
11	ACEH	866,129	386,397	44,61	367,349	42,41	177,850	20,53	545,199	62,95
12	SUMATERA UTARA	3,667,702	689,019	18,79	320,465	8,74	779,761	21,26	1,100,226	30,00
13	SUMATERA BARAT	808,634	269,374	33,31	171,786	21,24	184,484	22,81	356,270	44,06
16	SUMATERA SELATAN	1,638,367	592,549	36,17	320,836	19,58	317,703	19,39	638,539	38,97
18	LAMPUNG	1,768,790	975,562	55,15	618,761	34,98	420,892	23,80	1,039,653	58,78
19	BANGKA BELITUNG	242,631	34,586	14,25	11,791	4,86	53,543	22,07	65,334	26,93
52	NUSA TENGGARA BARAT	1,047,717	651,416	62,17	445,897	42,56	263,543	25,15	709,440	67,71
61	KALIMANTAN BARAT	828,845	205,250	24,76	81,984	9,89	159,450	19,24	241,434	29,13
63	KALIMANTAN SELATAN	567,732	184,525	32,50	80,221	14,13	108,280	19,07	188,501	33,20
71	SULAWESI UTARA	351,086	97,747	27,84	78,611	22,39	120,875	34,43	199,486	56,82
73	SULAWESI SELATAN	1,384,203	485,537	35,08	393,804	28,45	441,890	31,92	835,694	60,37
75	GORONTALO	200,044	110,665	55,32	92,605	46,29	38,546	19,27	131,151	65,56
76	SULAWESI BARAT	208,860	110,960	53,13	63,222	30,27	42,023	20,12	105,245	50,39
	JUMLAH LUAR JAWA BALI I	13,580,740	4,793,587	35,30	3,047,332	22,44	3,108,840	22,89	6,156,172	45,33
14	RIAU	1,480,861	335,618	22,66	199,931	13,50	136,611	9,23	336,542	22,73
15	JAMBI	673,258	195,370	29,02	118,026	17,53	164,516	24,44	282,542	41,97
17	BENGGULU	308,787	68,951	22,33	39,757	12,88	52,865	17,12	92,622	30,00
21	KEPULAUAN RIAU	313,960	96,269	30,66	10,888	3,47	6,082	1,94	16,970	5,41
53	NUSA TENGGARA TIMUR	666,836	435,417	65,30	283,256	42,48	146,442	21,96	429,698	64,44
62	KALIMANTAN TENGAH	1,154,593	119,548	10,35	53,793	4,66	65,240	5,65	119,033	10,31
64	KALIMANTAN TIMUR	553,913	58,150	10,50	9,610	1,73	52,757	9,52	62,367	11,26
65	KALIMANTAN UTARA	57,698	5,942	10,30	28	0,05	30	0,05	58	0,10
72	SULAWESI TENGAH	490,226	205,507	41,92	105,927	21,61	114,954	23,45	220,881	45,06
74	SULAWESI TENGGARA	380,009	186,724	49,14	108,353	28,51	93,315	24,56	201,668	53,07
81	MALUKU	227,544	109,151	47,97	23,155	10,18	24,660	10,84	47,815	21,01
82	MALUKU UTARA	28,625	2,959	10,34	2,783	9,72	24,965	87,21	27,748	96,94
91	PAPUA	167,820	129,737	77,31	0	0,00	37,701	22,47	37,701	22,47
92	PAPUA BARAT	6,426	2,986	46,47	0	0,00	0	0,00	0	0,00
	JUMLAH LUAR JAWA BALI II	6,510,556	1,952,329	29,99	955,507	14,68	920,138	14,13	1,875,645	28,81
	JUMLAH	49,523,102	18,393,366	37,14	10,776,153	21,76	10,888,535	21,99	21,664,688	43,75

TABEL 15
PESERTA KB AKTIF MENURUT METODE KONTRASEPSI
BULAN : JUNI 2017

KODE	PROVINSI	IUD		MOW		MOP		KONDOM		IMPLAN		SUNTIK		PIL		JUMLAH PA
		JUMLAH	%	JUMLAH	%	JUMLAH	%	JUMLAH	%	JUMLAH	%	JUMLAH	%	JUMLAH	%	
(1)	(2)	(3)	(4=3/17)	(5)	(6=5/17)	(7)	(8=7/17)	(9)	(10=9/9)	(11)	(12=11/17)	(13)	(14=13/17)	(15)	(16=15/17)	(17)
31	DKI JAKARTA	280,944	20,11	51,225	3,67	16,288	1,17	74,163	5,31	126,863	9,08	511,656	36,63	335,657	24,03	1,396,796
32	JAWA BARAT	780,453	11,55	191,268	2,83	44,829	0,66	111,178	1,65	428,090	6,34	3,548,711	52,52	1,651,850	24,45	6,756,379
33	JAWA TENGAH	497,116	9,47	271,473	5,17	45,023	0,86	128,815	2,45	686,803	13,08	2,939,607	55,98	682,300	12,99	5,251,137
34	DI YOGYAKARTA	95,932	24,14	18,914	4,76	3,487	0,88	28,642	7,21	29,084	7,32	174,502	43,92	46,779	11,77	397,340
35	JAWA TIMUR	729,002	12,37	284,610	4,83	28,084	0,48	107,583	1,83	638,340	10,83	2,969,764	50,38	1,136,819	19,29	5,894,202
36	BANTEN	136,563	7,69	29,363	1,65	15,214	0,86	59,195	3,33	196,057	11,04	950,752	53,55	388,283	21,87	1,775,427
51	BALI	211,133	39,68	21,858	4,11	3,143	0,59	21,186	3,98	16,354	3,07	204,594	38,45	53,785	10,11	532,053
	JUMLAH JAWA BALI	2,731,143	12,41	868,711	3,95	156,068	0,71	530,762	2,41	2,121,591	9,64	11,299,586	51,35	4,295,473	19,52	22,003,334
11	ACEH	25,513	3,89	8,903	1,36	120	0,02	53,728	8,18	27,642	4,21	307,512	46,84	233,029	35,50	656,447
12	SUMATERA UTARA	356,692	11,81	276,345	9,15	24,012	0,79	187,977	6,22	458,755	15,18	1,065,923	35,28	651,741	21,57	3,021,445
13	SUMATERA BARAT	52,591	9,73	20,057	3,71	3,012	0,56	25,123	4,65	79,000	14,61	278,364	51,49	82,504	15,26	540,651
16	SUMATERA SELATAN	60,533	4,83	38,896	3,11	5,933	0,47	60,219	4,81	280,811	22,42	522,922	41,75	283,331	22,62	1,252,645
18	LAMPUNG	177,063	13,93	17,739	1,40	12,891	1,01	33,623	2,64	233,559	18,37	457,315	35,97	339,181	26,68	1,271,371
19	BANGKA BELITUNG	7,409	4,02	3,906	2,12	505	0,27	4,922	2,67	12,352	6,70	102,946	55,87	52,225	28,34	184,265
52	NUSA TENGGARA BARAT	95,770	12,58	14,239	1,87	3,962	0,52	11,888	1,56	150,256	19,74	390,306	51,27	94,897	12,46	761,318
61	KALIMANTAN BARAT	38,869	6,64	11,830	2,02	3,391	0,58	13,986	2,39	43,794	7,48	269,234	45,98	204,386	34,91	585,490
63	KALIMANTAN SELATAN	8,492	1,99	4,592	1,08	1,698	0,40	6,463	1,51	26,524	6,22	198,124	46,43	180,850	42,38	426,743
71	SULAWESI UTARA	31,610	10,92	8,002	2,76	891	0,31	11,903	4,11	60,692	20,96	115,207	39,79	61,206	21,14	289,511
73	SULAWESI SELATAN	48,588	5,03	21,846	2,26	2,340	0,24	36,203	3,75	139,368	14,43	479,875	49,70	237,326	24,58	965,546
75	GORONTALO	13,491	8,66	4,320	2,77	942	0,60	1,986	1,27	36,116	23,18	65,529	42,06	33,429	21,45	155,813
76	SULAWESI BARAT	6,112	4,23	3,441	2,38	833	0,58	5,432	3,76	17,062	11,81	62,149	43,01	49,484	34,24	144,513
	JUMLAH LUAR JAWA BALI I	922,733	9,00	434,116	4,23	60,530	0,59	453,453	4,42	1,565,931	15,27	4,315,406	42,08	2,503,589	24,41	10,255,758
14	RIAU	56,173	4,83	12,945	1,11	1,646	0,14	34,850	2,99	80,402	6,91	317,199	27,25	660,886	56,77	1,164,101
15	JAMBI	24,561	4,72	6,050	1,16	946	0,18	15,262	2,93	76,676	14,72	235,296	45,18	162,052	31,11	520,843
17	BENGKULU	14,374	5,66	5,388	2,12	1,115	0,44	7,953	3,13	50,023	19,69	133,970	52,73	41,221	16,23	254,044
21	KEPULAUAN RIAU	27,681	11,00	7,093	2,82	1,006	0,40	15,807	6,28	18,109	7,20	100,988	40,13	80,950	32,17	251,634
53	NUSA TENGGARA TIMUR	43,190	10,18	26,979	6,36	2,400	0,57	5,055	1,19	95,067	22,40	210,503	49,61	41,131	9,69	424,325
62	KALIMANTAN TENGAH	29,399	8,06	4,607	1,26	836	0,23	8,510	2,33	42,878	11,76	161,371	44,24	117,140	32,12	364,741
64	KALIMANTAN TIMUR	49,056	12,81	9,950	2,60	994	0,26	12,444	3,25	23,509	6,14	161,930	42,29	125,029	32,65	382,912
65	KALIMANTAN UTARA	2,334	6,02	1,326	3,42	33	0,09	1,701	4,39	2,173	5,60	19,196	49,50	12,013	30,98	38,776
72	SULAWESI TENGAH	27,535	7,46	9,146	2,48	1,129	0,31	6,134	1,66	42,326	11,47	156,970	42,53	125,868	34,10	369,108
74	SULAWESI TENGGARA	8,424	3,10	5,666	2,08	1,401	0,52	10,272	3,78	45,873	16,87	120,069	44,16	80,217	29,50	271,922
81	MALUKU	6,786	4,65	3,981	2,73	996	0,68	2,159	1,48	24,424	16,72	74,976	51,33	32,734	22,41	146,056
82	MALUKU UTARA	1,276	5,55	927	4,03	541	2,35	1,020	4,43	6,380	27,74	9,699	42,17	3,157	13,73	23,000
91	PAPUA	2,855	2,79	4,498	4,39	319	0,31	7,465	7,28	13,999	13,66	54,443	53,11	18,925	18,46	102,504
92	PAPUA BARAT	125	3,00	236	5,66	69	1,66	68	1,63	435	10,44	1,986	47,66	1,248	29,95	4,167
	JUMLAH LUAR JAWA BALI II	293,769	6,80	98,792	2,29	13,431	0,31	128,700	2,98	522,274	12,09	1,758,596	40,73	1,502,571	34,80	4,318,133
	JUMLAH	3,947,645	10,79	1,401,619	3,83	230,029	0,63	1,112,915	3,04	4,209,796	11,51	17,373,588	47,50	8,301,633	22,70	36,577,225

TABEL 16
PESERTA KB AKTIF KPS DAN KS I MENURUT METODE KONTRASEPSI
BULAN : JUNI 2017

KODE	PROVINSI	IUD		MOW		MOP		KONDOM		IMPLAN		SUNTIK		PIL		JUMLAH PA KPS & KS I
		JUMLAH	%	JUMLAH	%	JUMLAH	%	JUMLAH	%	JUMLAH	%	JUMLAH	%	JUMLAH	%	
(1)	(2)	(3)	(4=3/17)	(5)	(6=5/17)	(7)	(8=7/17)	(9)	(10=9/9)	(11)	(12=11/17)	(13)	(14=13/17)	(15)	(16=15/17)	(17)
31	DKI JAKARTA	59,570	24,41	12,024	4,93	5,644	2,31	13,547	5,55	27,126	11,11	66,257	27,15	59,912	24,55	244,080
32	JAWA BARAT	343,749	11,19	106,752	3,47	31,914	1,04	48,672	1,58	286,548	9,33	1,465,646	47,70	789,551	25,69	3,072,832
33	JAWA TENGAH	197,379	8,63	122,509	5,36	24,958	1,09	44,229	1,93	330,782	14,46	1,222,368	53,44	345,166	15,09	2,287,391
34	DI YOGYAKARTA	30,794	22,78	7,922	5,86	1,400	1,04	7,229	5,35	13,231	9,79	52,797	39,06	21,806	16,13	135,179
35	JAWA TIMUR	264,170	11,75	109,854	4,89	14,432	0,64	35,107	1,56	301,668	13,42	1,062,514	47,27	459,795	20,46	2,247,540
36	BANTEN	47,897	7,67	11,439	1,83	8,068	1,29	17,888	2,87	104,795	16,79	284,490	45,57	149,750	23,99	624,327
51	BALI	35,436	40,07	2,839	3,21	999	1,13	3,907	4,42	3,014	3,41	33,271	37,62	8,978	10,15	88,444
JUMLAH JAWA BALI		978,995	11,25	373,339	4,29	87,415	1,00	170,579	1,96	1,067,164	12,27	4,187,343	48,13	1,834,958	21,09	8,699,793
11	ACEH	8,172	2,77	3,379	1,14	84	0,03	25,136	8,51	11,799	3,99	139,384	47,17	107,566	36,40	295,520
12	SUMATERA UTARA	44,688	9,51	38,028	8,09	7,469	1,59	44,409	9,45	87,915	18,71	130,564	27,79	116,776	24,85	469,849
13	SUMATERA BARAT	16,761	8,40	7,708	3,86	1,962	0,98	10,128	5,07	44,553	22,32	84,964	42,56	33,554	16,81	199,630
16	SUMATERA SELATAN	22,943	5,02	16,159	3,54	2,985	0,65	23,213	5,08	105,654	23,12	182,089	39,85	103,866	22,73	456,909
18	LAMPUNG	92,384	13,13	9,174	1,30	8,242	1,17	19,255	2,74	129,628	18,43	245,867	34,95	198,899	28,27	703,449
19	BANGKA BELITUNG	1,651	5,92	485	1,74	116	0,42	1,010	3,62	2,826	10,13	14,020	50,27	7,783	27,91	27,891
52	NUSA TENGGARA BARAT	56,568	11,89	9,420	1,98	2,946	0,62	8,134	1,71	96,686	20,32	234,332	49,25	67,683	14,23	475,769
61	KALIMANTAN BARAT	6,739	4,51	1,986	1,33	973	0,65	3,915	2,62	13,564	9,08	66,690	44,67	55,438	37,13	149,305
63	KALIMANTAN SELATAN	2,663	1,81	1,542	1,05	874	0,59	2,346	1,60	12,376	8,42	58,129	39,54	69,089	46,99	147,019
71	SULAWESI UTARA	7,719	9,81	2,285	2,90	230	0,29	1,398	1,78	19,414	24,66	30,083	38,21	17,593	22,35	78,722
73	SULAWESI SELATAN	14,396	4,30	6,451	1,92	1,021	0,30	11,230	3,35	52,729	15,73	171,706	51,23	77,640	23,16	335,173
75	GORONTALO	7,578	8,65	2,120	2,42	690	0,79	1,095	1,25	21,063	24,05	35,756	40,83	19,266	22,00	87,568
76	SULAWESI BARAT	3,101	3,88	1,362	1,70	450	0,56	4,041	5,06	9,676	12,11	31,554	39,49	29,727	37,20	79,911
JUMLAH LUAR JAWA BALI I		285,363	8,14	100,099	2,85	28,042	0,80	155,310	4,43	607,883	17,33	1,425,138	40,64	904,880	25,80	3,506,715
14	RIAU	17,825	8,79	3,614	1,78	513	0,25	10,104	4,98	23,320	11,50	88,625	43,69	58,869	29,02	202,870
15	JAMBI	8,921	5,78	1,873	1,21	416	0,27	5,252	3,40	26,088	16,91	60,997	39,53	50,754	32,89	154,301
17	BENGKULU	3,224	5,50	1,227	2,09	316	0,54	2,360	4,02	11,680	19,91	29,663	50,57	10,190	17,37	58,660
21	KEPULAUAN RIAU	8,663	10,18	3,295	3,87	417	0,49	3,288	3,86	5,892	6,92	36,413	42,78	27,156	31,90	85,124
53	NUSA TENGGARA TIMUR	27,728	9,72	16,805	5,89	1,802	0,63	3,112	1,09	64,720	22,68	142,994	50,12	28,167	9,87	285,328
62	KALIMANTAN TENGAH	1,717	1,85	1,109	1,20	253	0,27	1,939	2,09	13,714	14,82	40,855	44,14	32,977	35,63	92,564
64	KALIMANTAN TIMUR	5,513	14,77	808	2,17	129	0,35	787	2,11	3,021	8,10	13,912	37,28	13,149	35,23	37,319
65	KALIMANTAN UTARA	148	4,02	82	2,23	0	0,00	66	1,79	251	6,82	1,847	50,16	1,288	34,98	3,682
72	SULAWESI TENGAH	10,627	6,78	3,106	1,98	586	0,37	2,284	1,46	17,749	11,32	67,077	42,78	55,383	35,32	156,812
74	SULAWESI TENGGARA	3,050	2,34	2,467	1,89	657	0,50	4,486	3,44	24,218	18,60	58,752	45,11	36,605	28,11	130,235
81	MALUKU	2,722	4,05	2,075	3,09	728	1,08	786	1,17	12,708	18,91	33,462	49,78	14,738	21,93	67,219
82	MALUKU UTARA	46	2,01	41	1,79	63	2,75	70	3,05	607	26,47	1,117	48,71	349	15,22	2,293
91	PAPUA	2,209	2,72	3,021	3,71	123	0,15	6,469	7,95	9,873	12,14	44,470	54,68	15,161	18,64	81,326
92	PAPUA BARAT	26	1,41	115	6,23	25	1,35	19	1,03	168	9,10	886	48,00	607	32,88	1,846
JUMLAH LUAR JAWA BALI II		92,419	6,80	39,638	2,92	6,028	0,44	41,022	3,02	214,009	15,74	621,070	45,68	345,393	25,40	1,359,579
JUMLAH		1,356,777	10,00	513,076	3,78	121,485	0,90	366,911	2,70	1,889,056	13,92	6,233,551	45,95	3,085,231	22,74	13,566,087

TABEL 17
PESERTA KB AKTIF MENURUT METODE KONTRASEPSI PADA JALUR PELAYANAN PEMERINTAH
BULAN : JUNI 2017

KODE	PROVINSI	IUD		MOW		MOP		KONDOM		IMPLAN		SUNTIK		PIL		JUMLAH PA JALUR PEMERINTAH
		JUMLAH	%	JUMLAH	%	JUMLAH	%	JUMLAH	%	JUMLAH	%	JUMLAH	%	JUMLAH	%	
(1)	(2)	(3)	(4=3/17)	(5)	(6=5/17)	(7)	(8=7/17)	(9)	(10=9/9)	(11)	(12=11/17)	(13)	(14=13/17)	(15)	(16=15/17)	(17)
31	DKI JAKARTA	139,549	21,48	26,569	4,09	10,537	1,62	35,824	5,51	76,660	11,80	215,000	33,10	145,447	22,39	649,586
32	JAWA BARAT	446,153	13,14	146,237	4,31	40,996	1,21	62,477	1,84	390,651	11,51	1,436,757	42,32	871,535	25,67	3,394,806
33	JAWA TENGAH	362,684	14,44	209,593	8,34	41,468	1,65	70,369	2,80	606,049	24,13	740,949	29,50	480,690	19,14	2,511,802
34	DI YOGYAKARTA	49,917	27,85	14,148	7,89	2,933	1,64	11,083	6,18	21,757	12,14	51,842	28,93	27,540	15,37	179,220
35	JAWA TIMUR	441,340	14,63	194,554	6,45	24,378	0,81	58,389	1,94	542,213	17,97	1,178,380	39,05	578,206	19,16	3,017,460
36	BANTEN	75,474	8,28	17,303	1,90	11,832	1,30	34,335	3,77	165,582	18,17	418,097	45,87	188,862	20,72	911,485
51	BALI	81,754	40,81	15,557	7,76	3,061	1,53	11,087	5,53	12,811	6,39	55,332	27,62	20,748	10,36	200,350
JUMLAH JAWA BALI		1,596,871	14,70	623,961	5,74	135,205	1,24	283,564	2,61	1,815,723	16,71	4,096,357	37,70	2,313,028	21,29	10,864,709
11	ACEH	17,094	3,53	6,982	1,44	108	0,02	40,787	8,42	22,973	4,74	222,274	45,87	174,350	35,98	484,568
12	SUMATERA UTARA	317,675	12,41	252,585	9,87	23,436	0,92	154,835	6,05	436,419	17,04	880,224	34,38	495,229	19,34	2,560,403
13	SUMATERA BARAT	33,705	11,49	14,008	4,77	2,945	1,00	14,827	5,05	71,226	24,28	107,610	36,68	49,052	16,72	293,373
16	SUMATERA SELATAN	42,036	4,76	30,614	3,47	5,399	0,61	41,706	4,72	226,737	25,67	339,661	38,45	197,163	22,32	883,316
18	LAMPUNG	122,046	14,11	12,480	1,44	11,052	1,28	24,446	2,83	185,274	21,41	285,465	32,99	224,440	25,94	865,203
19	BANGKA BELITUNG	5,522	4,77	2,923	2,53	472	0,41	3,070	2,65	9,814	8,48	62,717	54,20	31,206	26,97	115,724
52	NUSA TENGGARA BARAT	79,941	12,83	12,979	2,08	3,940	0,63	10,594	1,70	140,236	22,51	288,620	46,33	86,646	13,91	622,956
61	KALIMANTAN BARAT	24,657	6,02	8,304	2,03	2,818	0,69	10,175	2,48	37,317	9,11	186,209	45,45	140,185	34,22	409,665
63	KALIMANTAN SELATAN	5,230	2,35	3,341	1,50	1,589	0,71	4,387	1,97	23,826	10,72	91,695	41,25	92,200	41,48	222,268
71	SULAWESI UTARA	18,268	9,76	5,535	2,96	866	0,46	8,849	4,73	47,720	25,49	65,823	35,16	40,165	21,45	187,226
73	SULAWESI SELATAN	37,258	4,88	16,829	2,20	2,285	0,30	28,822	3,77	130,649	17,11	368,983	48,32	178,838	23,42	763,664
75	GORONTALO	10,883	9,08	3,504	2,93	925	0,77	1,611	1,34	31,529	26,32	45,622	38,08	25,720	21,47	119,794
76	SULAWESI BARAT	4,655	3,72	2,993	2,39	821	0,66	4,917	3,93	15,997	12,80	53,536	42,84	42,053	33,65	124,972
JUMLAH LUAR JAWA BALI I		718,970	9,39	373,077	4,87	56,656	0,74	349,026	4,56	1,379,717	18,03	2,998,439	39,18	1,777,247	23,22	7,653,132
14	RIAU	40,992	4,56	7,903	0,88	1,211	0,13	23,057	2,57	63,224	7,03	183,405	20,41	578,932	64,42	898,724
15	JAMBI	16,689	5,19	3,500	1,09	802	0,25	10,083	3,14	61,241	19,06	129,620	40,34	99,408	30,94	321,343
17	BENGKULU	12,036	5,98	4,909	2,44	1,018	0,51	6,531	3,25	44,584	22,15	101,296	50,33	30,871	15,34	201,245
21	KEPULAUAN RIAU	17,223	11,99	3,111	2,17	332	0,23	7,315	5,09	12,214	8,50	57,692	40,17	45,734	31,84	143,621
53	NUSA TENGGARA TIMUR	39,799	9,84	26,043	6,44	2,396	0,59	4,247	1,05	93,760	23,18	201,536	49,83	36,691	9,07	404,472
62	KALIMANTAN TENGAH	26,953	9,74	3,536	1,28	673	0,24	6,013	2,17	38,965	14,09	113,622	41,08	86,835	31,39	276,597
64	KALIMANTAN TIMUR	21,805	10,63	6,089	2,97	772	0,38	6,572	3,20	18,612	9,07	85,236	41,54	66,082	32,21	205,168
65	KALIMANTAN UTARA	1,474	6,96	897	4,24	10	0,05	943	4,45	1,691	7,99	9,182	43,37	6,976	32,95	21,173
72	SULAWESI TENGAH	23,490	7,14	7,590	2,31	1,119	0,34	5,161	1,57	40,081	12,18	139,152	42,28	112,514	34,19	329,107
74	SULAWESI TENGGARA	6,818	2,70	4,867	1,93	1,378	0,55	9,312	3,69	44,713	17,73	111,441	44,18	73,729	29,23	252,258
81	MALUKU	5,845	4,45	3,487	2,66	855	0,65	1,697	1,29	22,676	17,27	67,478	51,39	29,272	22,29	131,310
82	MALUKU UTARA	957	5,30	745	4,13	528	2,92	648	3,59	5,343	29,59	7,566	41,91	2,267	12,56	18,054
91	PAPUA	2,404	2,55	3,784	4,02	285	0,30	6,934	7,36	13,302	14,12	50,777	53,91	16,703	17,73	94,189
92	PAPUA BARAT	125	5,45	228	9,94	30	1,31	66	2,88	239	10,42	1,080	47,10	525	22,90	2,293
JUMLAH LUAR JAWA BALI II		216,610	6,56	76,689	2,32	11,409	0,35	88,579	2,68	460,645	13,96	1,259,083	38,16	1,186,539	35,96	3,299,554
JUMLAH		2,532,451	11,61	1,073,727	4,92	203,270	0,93	721,169	3,31	3,656,085	16,76	8,353,879	38,29	5,276,814	24,19	21,817,395

TABEL 18
PESERTA KB AKTIF MENURUT METODE KONTRASEPSI PADA JALUR PELAYANAN SWASTA
BULAN : JUNI 2017

KODE	PROVINSI	IUD		MOW		MOP		KONDOM		IMPLAN		SUNTIK		PIL		JUMLAH PA JALUR SWASTA
		JUMLAH	%	JUMLAH	%	JUMLAH	%	JUMLAH	%	JUMLAH	%	JUMLAH	%	JUMLAH	%	
(1)	(2)	(3)	(4=3/17)	(5)	(6=5/17)	(7)	(8=7/17)	(9)	(10=9/9)	(11)	(12=11/17)	(13)	(14=13/17)	(15)	(16=15/17)	(17)
31	DKI JAKARTA	141,395	18,92	24,656	3,30	5,751	0,77	38,339	5,13	50,203	6,72	296,656	39,70	190,210	25,46	747,210
32	JAWA BARAT	334,300	9,94	45,031	1,34	3,833	0,11	48,701	1,45	37,439	1,11	2,111,954	62,83	780,315	23,21	3,361,573
33	JAWA TENGAH	134,432	4,91	61,880	2,26	3,555	0,13	58,446	2,13	80,754	2,95	2,198,658	80,26	201,610	7,36	2,739,335
34	DI YOGYAKARTA	46,015	21,10	4,766	2,19	554	0,25	17,559	8,05	7,327	3,36	122,660	56,24	19,239	8,82	218,120
35	JAWA TIMUR	287,662	10,00	90,056	3,13	3,706	0,13	49,194	1,71	96,127	3,34	1,791,384	62,27	558,613	19,42	2,876,742
36	BANTEN	61,089	7,07	12,060	1,40	3,382	0,39	24,860	2,88	30,475	3,53	532,655	61,65	199,421	23,08	863,942
51	BALI	129,379	39,00	6,301	1,90	82	0,02	10,099	3,04	3,543	1,07	149,262	45,00	33,037	9,96	331,703
JUMLAH JAWA BALI		1,134,272	10,18	244,750	2,20	20,863	0,19	247,198	2,22	305,868	2,75	7,203,229	64,67	1,982,445	17,80	11,138,625
11	ACEH	8,419	4,90	1,921	1,12	12	0,01	12,941	7,53	4,669	2,72	85,238	49,59	58,679	34,14	171,879
12	SUMATERA UTARA	39,017	8,46	23,760	5,15	576	0,12	33,142	7,19	22,336	4,84	185,699	40,28	156,512	33,95	461,042
13	SUMATERA BARAT	18,886	7,64	6,049	2,45	67	0,03	10,296	4,16	7,774	3,14	170,754	69,05	33,452	13,53	247,278
16	SUMATERA SELATAN	18,497	5,01	8,282	2,24	534	0,14	18,513	5,01	54,074	14,64	183,261	49,62	86,168	23,33	369,329
18	LAMPUNG	55,017	13,55	5,259	1,29	1,839	0,45	9,177	2,26	48,285	11,89	171,850	42,31	114,741	28,25	406,168
19	BANGKA BELITUNG	1,887	2,75	983	1,43	33	0,05	1,852	2,70	2,538	3,70	40,229	58,69	21,019	30,67	68,541
52	NUSA TENGGARA BARAT	15,829	11,44	1,260	0,91	22	0,02	1,294	0,94	10,020	7,24	101,686	73,49	8,251	5,96	138,362
61	KALIMANTAN BARAT	14,212	8,08	3,526	2,01	573	0,33	3,811	2,17	6,477	3,68	83,025	47,22	64,201	36,51	175,825
63	KALIMANTAN SELATAN	3,262	1,60	1,251	0,61	109	0,05	2,076	1,02	2,698	1,32	106,429	52,05	88,650	43,35	204,475
71	SULAWESI UTARA	13,342	13,04	2,467	2,41	25	0,02	3,054	2,99	12,972	12,68	49,384	48,28	21,041	20,57	102,285
73	SULAWESI SELATAN	11,330	5,61	5,017	2,49	55	0,03	7,381	3,66	8,719	4,32	110,892	54,93	58,488	28,97	201,882
75	GORONTALO	2,608	7,24	816	2,27	17	0,05	375	1,04	4,587	12,73	19,907	55,27	7,709	21,40	36,019
76	SULAWESI BARAT	1,457	7,46	448	2,29	12	0,06	515	2,64	1,065	5,45	8,613	44,08	7,431	38,03	19,541
JUMLAH LUAR JAWA BALI I		203,763	7,83	61,039	2,35	3,874	0,15	104,427	4,01	186,214	7,15	1,316,967	50,60	726,342	27,91	2,602,626
14	RIAU	15,181	5,72	5,042	1,90	435	0,16	11,793	4,44	17,178	6,47	133,794	50,42	81,954	30,88	265,377
15	JAMBI	7,872	3,95	2,550	1,28	144	0,07	5,179	2,60	15,435	7,74	105,676	52,97	62,644	31,40	199,500
17	BENGKULU	2,338	4,43	479	0,91	97	0,18	1,422	2,69	5,439	10,30	32,674	61,88	10,350	19,60	52,799
21	KEPULAUAN RIAU	10,458	9,68	3,982	3,69	674	0,62	8,492	7,86	5,895	5,46	43,296	40,08	35,216	32,60	108,013
53	NUSA TENGGARA TIMUR	3,391	17,08	936	4,71	4	0,02	808	4,07	1,307	6,58	8,967	45,17	4,440	22,36	19,853
62	KALIMANTAN TENGAH	2,446	2,78	1,071	1,22	163	0,18	2,497	2,83	3,913	4,44	47,749	54,17	30,305	34,38	88,144
64	KALIMANTAN TIMUR	27,251	15,33	3,861	2,17	222	0,12	5,872	3,30	4,897	2,76	76,694	43,15	58,947	33,16	177,744
65	KALIMANTAN UTARA	860	4,89	429	2,44	23	0,13	758	4,31	482	2,74	10,014	56,89	5,037	28,61	17,603
72	SULAWESI TENGAH	4,045	10,11	1,556	3,89	10	0,02	973	2,43	2,245	5,61	17,818	44,54	13,354	33,38	40,001
74	SULAWESI TENGGARA	1,606	8,17	799	4,06	23	0,12	960	4,88	1,160	5,90	8,628	43,88	6,488	32,99	19,664
81	MALUKU	941	6,38	494	3,35	141	0,96	462	3,13	1,748	11,85	7,498	50,85	3,462	23,48	14,746
82	MALUKU UTARA	319	6,45	182	3,68	13	0,26	372	7,52	1,037	20,97	2,133	43,13	890	17,99	4,946
91	PAPUA	451	5,42	714	8,59	34	0,41	531	6,39	697	8,38	3,666	44,09	2,222	26,72	8,315
92	PAPUA BARAT	0	0,00	8	0,43	39	2,08	2	0,11	196	10,46	906	48,35	723	38,58	1,874
JUMLAH LUAR JAWA BALI II		77,159	7,58	22,103	2,17	2,022	0,20	40,121	3,94	61,629	6,05	499,513	49,04	316,032	31,03	1,018,579
JUMLAH		1,415,194	9,59	327,892	2,22	26,759	0,18	391,746	2,65	553,711	3,75	9,019,709	61,11	3,024,819	20,49	14,759,830

TABEL 19
PESERTA KB AKTIF JAMINAN KESEHATAN NASIONAL PENERIMA BANTUAN IURAN MENURUT METODE KONTRASEPSI
BULAN : JUNI 2017

KODE	PROVINSI	IUD		MOW		MOP		KONDOM		IMPLAN		SUNTIK		PIL		JUMLAH PA JKN PBI
		JUMLAH	%	JUMLAH	%	JUMLAH	%	JUMLAH	%	JUMLAH	%	JUMLAH	%	JUMLAH	%	
(1)	(2)	(3)	(4=3/17)	(5)	(6=5/17)	(7)	(8=7/17)	(9)	(10=9/9)	(11)	(12=11/17)	(13)	(14=13/17)	(15)	(16=15/17)	(17)
31	DKI JAKARTA	37,749	25,98	7,667	5,28	2,969	2,04	7,596	5,23	16,702	11,49	41,906	28,84	30,738	21,15	145,327
32	JAWA BARAT	238,496	11,76	73,165	3,61	22,602	1,11	31,410	1,55	202,975	10,01	936,837	46,20	522,317	25,76	2,027,802
33	JAWA TENGAH	104,399	9,25	67,741	6,00	16,527	1,46	22,377	1,98	186,971	16,56	548,354	48,57	182,553	16,17	1,128,922
34	DI YOGYAKARTA	25,140	23,11	6,476	5,95	1,435	1,32	6,726	6,18	11,040	10,15	41,842	38,47	16,111	14,81	108,770
35	JAWA TIMUR	153,395	12,12	69,321	5,48	9,110	0,72	19,079	1,51	180,440	14,26	560,478	44,29	273,688	21,63	1,265,511
36	BANTEN	28,940	8,00	7,324	2,02	5,203	1,44	9,207	2,54	73,475	20,31	164,882	45,58	72,746	20,11	361,777
51	BALI	26,147	43,32	2,808	4,65	722	1,20	2,499	4,14	2,599	4,31	20,242	33,54	5,338	8,84	60,355
JUMLAH JAWA BALI		614,266	12,05	234,502	4,60	58,568	1,15	98,894	1,94	674,202	13,22	2,314,541	45,40	1,103,491	21,64	5,098,464
11	ACEH	9,533	3,35	4,306	1,51	81	0,03	22,400	7,86	12,273	4,31	136,209	47,80	100,138	35,14	284,940
12	SUMATERA UTARA	22,560	10,05	19,342	8,62	3,543	1,58	23,033	10,26	44,231	19,71	60,188	26,82	51,526	22,96	224,423
13	SUMATERA BARAT	11,587	9,10	5,737	4,51	1,187	0,93	6,646	5,22	25,598	20,11	55,702	43,75	20,863	16,39	127,320
16	SUMATERA SELATAN	14,459	5,71	10,346	4,09	1,703	0,67	12,038	4,75	63,622	25,13	100,419	39,66	50,589	19,98	253,176
18	LAMPUNG	62,195	13,43	6,138	1,33	5,468	1,18	13,062	2,82	86,533	18,68	161,783	34,93	127,954	27,63	463,133
19	BANGKA BELITUNG	791	9,05	265	3,03	17	0,19	419	4,80	1,255	14,37	3,662	41,92	2,327	26,64	8,736
52	NUSA TENGGARA BARAT	40,718	12,44	7,480	2,29	2,268	0,69	6,133	1,87	65,792	20,10	156,834	47,91	48,112	14,70	327,337
61	KALIMANTAN BARAT	5,455	8,84	1,306	2,12	553	0,90	2,023	3,28	5,457	8,85	27,183	44,07	19,702	31,94	61,679
63	KALIMANTAN SELATAN	881	1,45	645	1,06	273	0,45	883	1,45	5,832	9,59	24,144	39,70	28,154	46,30	60,812
71	SULAWESI UTARA	7,483	11,78	2,507	3,95	183	0,29	1,297	2,04	14,527	22,86	22,798	35,88	14,746	23,21	63,541
73	SULAWESI SELATAN	12,065	4,36	5,005	1,81	808	0,29	9,756	3,53	45,644	16,49	142,140	51,36	61,332	22,16	276,750
75	GORONTALO	7,066	9,41	1,964	2,62	638	0,85	1,307	1,74	19,752	26,30	28,208	37,56	16,160	21,52	75,095
76	SULAWESI BARAT	1,832	3,82	672	1,40	417	0,87	2,861	5,97	5,261	10,97	19,051	39,73	17,852	37,23	47,946
JUMLAH LUAR JAWA BALI I		196,625	8,64	65,713	2,89	17,139	0,75	101,858	4,48	395,777	17,40	938,321	41,25	559,455	24,59	2,274,888
14	RIAU	6,679	6,46	2,217	2,15	194	0,19	4,768	4,61	11,274	10,91	47,650	46,11	30,567	29,58	103,349
15	JAMBI	5,679	6,26	1,330	1,47	263	0,29	2,696	2,97	12,202	13,45	40,049	44,14	28,521	31,43	90,740
17	BENGKULU	1,537	4,33	548	1,54	215	0,61	1,866	5,25	6,727	18,94	18,442	51,91	6,189	17,42	35,524
21	KEPULAUAN RIAU	373	3,69	223	2,21	13	0,13	293	2,90	1,156	11,45	3,953	39,14	4,088	40,48	10,099
53	NUSA TENGGARA TIMUR	18,125	9,65	11,050	5,88	1,180	0,63	1,922	1,02	45,901	24,43	92,716	49,34	17,000	9,05	187,894
62	KALIMANTAN TENGAH	932	2,25	529	1,28	102	0,25	1,181	2,86	5,465	13,22	20,583	49,78	12,560	30,37	41,352
64	KALIMANTAN TIMUR	649	8,38	197	2,54	65	0,84	198	2,56	784	10,13	3,119	40,28	2,731	35,27	7,743
65	KALIMANTAN UTARA	0	0,00	0	0,00	0	0,00	0	0,00	3	14,29	10	47,62	8	38,10	21
72	SULAWESI TENGAH	7,573	9,04	2,647	3,16	288	0,34	1,421	1,70	10,546	12,59	33,965	40,53	27,356	32,65	83,796
74	SULAWESI TENGGARA	2,020	2,63	1,358	1,77	322	0,42	3,355	4,37	10,982	14,30	36,473	47,51	22,267	29,00	76,777
81	MALUKU	894	5,74	799	5,13	143	0,92	496	3,18	3,007	19,29	6,964	44,68	3,282	21,06	15,585
82	MALUKU UTARA	46	1,96	40	1,70	62	2,64	78	3,32	663	28,19	1,049	44,60	414	17,60	2,352
91	PAPUA	0	0,00	0	0,00	0	0,00	0	0,00	0	0,00	0	0,00	0	0,00	0
92	PAPUA BARAT	0	0,00	0	0,00	0	0,00	0	0,00	0	0,00	0	0,00	0	0,00	0
JUMLAH LUAR JAWA BALI II		44,507	6,79	20,938	3,20	2,847	0,43	18,274	2,79	108,710	16,59	304,973	46,54	154,983	23,65	655,232
JUMLAH		855,398	10,65	321,153	4,00	78,554	0,98	219,026	2,73	1,178,689	14,68	3,557,835	44,31	1,817,929	22,64	8,028,584

TABEL 20
PESERTA KB AKTIF JAMINAN KESEHATAN NASIONAL BUKAN PENERIMA BANTUAN IURAN MENURUT METODE KONTRASEPSI
BULAN : JUNI 2017

KODE	PROVINSI	IUD		MOW		MOP		KONDOM		IMPLAN		SUNTIK		PIL		JUMLAH PA JKN NON PBI
		JUMLAH	%	JUMLAH	%	JUMLAH	%	JUMLAH	%	JUMLAH	%	JUMLAH	%	JUMLAH	%	
(1)	(2)	(3)	(4=3/17)	(5)	(6=5/17)	(7)	(8=7/17)	(9)	(10=9/9)	(11)	(12=11/17)	(13)	(14=13/17)	(15)	(16=15/17)	(17)
31	DKI JAKARTA	42,830	19,62	7,342	3,36	2,150	0,99	13,067	5,99	16,086	7,37	78,458	35,95	58,337	26,73	218,270
32	JAWA BARAT	225,649	10,86	47,224	2,27	9,310	0,45	31,718	1,53	87,637	4,22	1,195,615	57,57	479,725	23,10	2,076,878
33	JAWA TENGAH	93,648	8,94	52,756	5,04	7,887	0,75	26,344	2,52	113,843	10,87	627,224	59,90	125,341	11,97	1,047,043
34	DI YOGYAKARTA	29,570	24,07	4,183	3,40	694	0,56	8,341	6,79	6,308	5,13	61,650	50,18	12,120	9,86	122,866
35	JAWA TIMUR	150,817	12,35	61,115	5,00	4,872	0,40	22,765	1,86	121,185	9,92	609,796	49,93	250,653	20,53	1,221,203
36	BANTEN	27,442	8,44	6,026	1,85	2,363	0,73	9,238	2,84	32,991	10,14	174,651	53,71	72,493	22,29	325,204
51	BALI	51,075	44,68	4,190	3,66	734	0,64	4,335	3,79	3,244	2,84	39,856	34,86	10,891	9,53	114,325
JUMLAH JAWA BALI		621,031	12,12	182,836	3,57	28,010	0,55	115,808	2,26	381,294	7,44	2,787,250	54,38	1,009,560	19,70	5,125,789
11	ACEH	6,131	4,30	1,803	1,26	10	0,01	11,881	8,33	6,087	4,27	62,793	44,03	53,902	37,80	142,607
12	SUMATERA UTARA	56,043	10,42	33,309	6,20	4,317	0,80	40,973	7,62	69,166	12,86	168,997	31,43	164,828	30,66	537,633
13	SUMATERA BARAT	10,575	8,75	4,799	3,97	532	0,44	6,391	5,29	14,515	12,02	66,861	55,35	17,123	14,18	120,796
16	SUMATERA SELATAN	14,359	6,07	9,097	3,85	764	0,32	10,600	4,48	50,550	21,38	99,724	42,17	51,375	21,73	236,469
18	LAMPUNG	47,774	15,83	4,719	1,56	2,677	0,89	7,818	2,59	53,772	17,81	107,854	35,73	77,271	25,60	301,885
19	BANGKA BELITUNG	1,836	4,67	845	2,15	169	0,43	1,405	3,58	3,247	8,27	23,139	58,90	8,641	22,00	39,282
52	NUSA TENGGARA BARAT	24,414	13,22	3,030	1,64	1,061	0,57	2,467	1,34	33,850	18,33	96,727	52,37	23,138	12,53	184,687
61	KALIMANTAN BARAT	11,188	10,14	2,495	2,26	793	0,72	2,906	2,63	8,212	7,44	48,715	44,13	36,072	32,68	110,381
63	KALIMANTAN SELATAN	1,182	1,44	716	0,87	122	0,15	1,228	1,50	4,661	5,69	36,111	44,08	37,909	46,27	81,929
71	SULAWESI UTARA	12,346	12,51	3,344	3,39	464	0,47	3,593	3,64	17,822	18,05	40,421	40,94	20,736	21,00	98,726
73	SULAWESI SELATAN	17,920	5,83	7,067	2,30	604	0,20	13,054	4,25	39,928	12,99	154,291	50,20	74,468	24,23	307,332
75	GORONTALO	3,481	12,16	1,043	3,64	140	0,49	336	1,17	6,600	23,05	10,634	37,14	6,395	22,34	28,629
76	SULAWESI BARAT	1,318	4,66	344	1,22	171	0,60	489	1,73	3,877	13,71	11,580	40,96	10,493	37,11	28,272
JUMLAH LUAR JAWA BALI I		208,567	9,40	72,611	3,27	11,824	0,53	103,141	4,65	312,287	14,08	927,847	41,82	582,351	26,25	2,218,628
14	RIAU	4,606	4,56	1,932	1,91	260	0,26	3,547	3,51	11,393	11,29	47,417	46,99	31,763	31,47	100,918
15	JAMBI	7,851	6,29	1,543	1,24	178	0,14	3,344	2,68	18,119	14,51	54,663	43,79	39,144	31,35	124,842
17	BENGKULU	3,264	7,25	806	1,79	189	0,42	1,662	3,69	6,874	15,27	24,083	53,50	8,138	18,08	45,016
21	KEPULAUAN RIAU	192	5,31	142	3,93	5	0,14	247	6,83	297	8,22	1,748	48,35	984	27,22	3,615
53	NUSA TENGGARA TIMUR	10,335	11,17	7,239	7,82	760	0,82	1,767	1,91	21,244	22,96	42,059	45,46	9,110	9,85	92,514
62	KALIMANTAN TENGAH	1,025	1,89	657	1,21	117	0,22	1,025	1,89	6,869	12,68	26,030	48,06	18,439	34,04	54,162
64	KALIMANTAN TIMUR	4,378	12,86	856	2,51	105	0,31	1,569	4,61	2,207	6,48	15,754	46,27	9,182	26,97	34,051
65	KALIMANTAN UTARA	0	0,00	0	0,00	0	0,00	0	0,00	7	33,33	10	47,62	4	19,05	21
72	SULAWESI TENGAH	8,735	9,97	2,896	3,30	129	0,15	1,758	2,01	9,201	10,50	34,961	39,89	29,964	34,19	87,644
74	SULAWESI TENGGARA	2,159	3,34	1,645	2,54	173	0,27	2,271	3,51	8,901	13,76	29,558	45,71	19,963	30,87	64,670
81	MALUKU	1,979	11,49	1,178	6,84	58	0,34	660	3,83	3,278	19,02	5,471	31,75	4,607	26,74	17,231
82	MALUKU UTARA	1,230	6,08	885	4,37	478	2,36	942	4,65	5,597	27,65	8,367	41,33	2,743	13,55	20,242
91	PAPUA	232	1,73	906	6,76	15	0,11	148	1,10	1,938	14,46	8,441	62,99	1,720	12,84	13,400
92	PAPUA BARAT	0	0,00	0	0,00	0	0,00	0	0,00	0	0,00	0	0,00	0	0,00	0
JUMLAH LUAR JAWA BALI II		45,986	6,99	20,685	3,14	2,467	0,37	18,940	2,88	95,925	14,57	298,562	45,35	175,761	26,70	658,326
JUMLAH		875,584	10,94	276,132	3,45	42,301	0,53	237,889	2,97	789,506	9,87	4,013,659	50,15	1,767,672	22,09	8,002,743

TABEL 21
PASANGAN USIA SUBUR BUKAN PESERTA KB
BULAN : JUNI 2017

KODE	PROVINSI	HAMIL		INGIN ANAK SEGERA		INGIN ANAK DITUNDA		TIDAK INGIN ANAK LAGI		JUMLAH PUS TIDAK BER-KB
		JUMLAH	%	JUMLAH	%	JUMLAH	%	JUMLAH	%	
(1)	(2)	(3)	(4=3/11)	(5)	(6=5/11)	(7)	(8=7/11)	(9)	(10=9/11)	(11)
31	DKI JAKARTA	71,734	10,21	285,039	40,58	140,513	20,00	205,149	29,21	702,435
32	JAWA BARAT	356,766	15,06	801,430	33,82	559,647	23,62	651,789	27,51	2,369,632
33	JAWA TENGAH	227,799	15,74	537,011	37,12	326,088	22,54	355,939	24,60	1,446,837
34	DI YOGYAKARTA	19,349	14,89	57,760	44,46	23,606	18,17	29,195	22,47	129,910
35	JAWA TIMUR	211,348	10,74	853,233	43,34	424,088	21,54	479,970	24,38	1,968,639
36	BANTEN	112,676	16,41	208,879	30,42	173,685	25,30	191,307	27,87	686,547
51	BALI	18,394	14,78	69,249	55,63	19,470	15,64	17,359	13,95	124,472
	JUMLAH JAWA BALI	1,018,066	13,70	2,812,601	37,86	1,667,097	22,44	1,930,708	25,99	7,428,472
11	ACEH	31,989	15,26	58,248	27,78	63,501	30,28	55,944	26,68	209,682
12	SUMATERA UTARA	74,034	11,46	230,617	35,69	162,313	25,12	179,293	27,74	646,257
13	SUMATERA BARAT	38,016	14,19	97,817	36,50	63,134	23,56	69,016	25,75	267,983
16	SUMATERA SELATAN	50,484	13,09	127,657	33,10	104,675	27,14	102,906	26,68	385,722
18	LAMPUNG	68,012	13,67	147,815	29,72	135,950	27,33	145,642	29,28	497,419
19	BANGKA BELITUNG	7,105	12,17	17,263	29,58	11,323	19,40	22,675	38,85	58,366
52	NUSA TENGGARA BARAT	46,650	16,29	90,520	31,61	80,155	27,99	69,074	24,12	286,399
61	KALIMANTAN BARAT	38,527	15,83	70,563	29,00	64,666	26,57	69,599	28,60	243,355
63	KALIMANTAN SELATAN	16,846	11,95	45,782	32,47	31,169	22,11	47,192	33,47	140,989
71	SULAWESI UTARA	7,503	12,19	21,360	34,69	14,416	23,41	18,296	29,71	61,575
73	SULAWESI SELATAN	40,154	9,59	170,809	40,80	108,259	25,86	99,435	23,75	418,657
75	GORONTALO	6,694	15,13	15,703	35,50	10,930	24,71	10,904	24,65	44,231
76	SULAWESI BARAT	9,822	15,26	22,498	34,96	17,362	26,98	14,665	22,79	64,347
	JUMLAH LUAR JAWA BALI I	435,836	13,11	1,116,652	33,58	867,853	26,10	904,641	27,21	3,324,982
14	RIAU	47,110	14,87	75,388	23,80	92,729	29,27	101,533	32,05	316,760
15	JAMBI	20,145	13,22	47,969	31,47	43,590	28,60	40,711	26,71	152,415
17	BENGKULU	8,620	15,75	15,966	29,17	15,242	27,84	14,915	27,25	54,743
21	KEPULAUAN RIAU	11,912	19,11	15,681	25,16	15,531	24,92	19,202	30,81	62,326
53	NUSA TENGGARA TIMUR	34,411	14,19	75,058	30,95	72,450	29,87	60,592	24,99	242,511
62	KALIMANTAN TENGAH	14,572	1,84	29,006	3,67	27,052	3,42	719,222	91,06	789,852
64	KALIMANTAN TIMUR	17,655	10,32	51,024	29,84	45,698	26,72	56,624	33,11	171,001
65	KALIMANTAN UTARA	1,836	9,70	5,826	30,79	5,217	27,57	6,043	31,94	18,922
72	SULAWESI TENGAH	14,894	12,30	34,727	28,67	35,801	29,56	35,696	29,47	121,118
74	SULAWESI TENGGARA	12,725	11,77	26,531	24,55	35,397	32,75	33,434	30,93	108,087
81	MALUKU	9,451	11,60	17,592	21,59	22,380	27,46	32,065	39,35	81,488
82	MALUKU UTARA	1,177	20,92	1,472	26,17	1,558	27,70	1,418	25,21	5,625
91	PAPUA	4,565	6,99	15,926	24,38	19,159	29,33	25,666	39,30	65,316
92	PAPUA BARAT	314	13,90	575	25,45	644	28,51	726	32,14	2,259
	JUMLAH LUAR JAWA BALI II	199,387	9,09	412,741	18,83	432,448	19,72	1,147,847	52,36	2,192,423
	JUMLAH	1,653,289	12,77	4,341,994	33,54	2,967,398	22,92	3,983,196	30,77	12,945,877

TABEL 22
PASANGAN USIA SUBUR KPS DAN KS I BUKAN PESERTA KB
BULAN : JUNI 2017

KODE	PROVINSI	HAMIL		INGIN ANAK SEGERA		INGIN ANAK DITUNDA		TIDAK INGIN ANAK LAGI		JUMLAH PUS KPS & KPS I TIDAK BER-KB
		JUMLAH	%	JUMLAH	%	JUMLAH	%	JUMLAH	%	
(1)	(2)	(3)	(4=3/11)	(5)	(6=5/11)	(7)	(8=7/11)	(9)	(10=9/11)	(11)
31	DKI JAKARTA	7,634	12,41	23,122	37,59	13,107	21,31	17,648	28,69	61,511
32	JAWA BARAT	160,181	14,31	368,740	32,95	264,450	23,63	325,610	29,10	1,118,981
33	JAWA TENGAH	100,325	15,31	230,257	35,14	150,629	22,99	174,072	26,56	655,283
34	DI YOGYAKARTA	6,754	15,17	17,791	39,97	8,641	19,41	11,322	25,44	44,508
35	JAWA TIMUR	83,408	10,57	345,703	43,82	169,494	21,49	190,226	24,11	788,831
36	BANTEN	48,929	18,67	65,237	24,89	71,159	27,15	76,794	29,30	262,119
51	BALI	2,485	15,13	7,641	46,52	3,108	18,92	3,190	19,42	16,424
	JUMLAH JAWA BALI	409,716	13,90	1,058,491	35,91	680,588	23,09	798,862	27,10	2,947,657
11	ACEH	14,840	16,33	25,440	27,99	26,831	29,52	23,766	26,15	90,877
12	SUMATERA UTARA	30,988	14,14	66,108	30,16	57,998	26,46	64,076	29,24	219,170
13	SUMATERA BARAT	10,463	15,00	23,307	33,42	18,190	26,08	17,784	25,50	69,744
16	SUMATERA SELATAN	19,856	14,64	41,834	30,84	36,344	26,79	37,606	27,72	135,640
18	LAMPUNG	34,318	12,61	76,390	28,07	77,899	28,63	83,506	30,69	272,113
19	BANGKA BELITUNG	1,003	14,98	1,745	26,06	1,501	22,42	2,446	36,53	6,695
52	NUSA TENGGARA BARAT	29,922	17,04	56,918	32,40	49,581	28,23	39,226	22,33	175,647
61	KALIMANTAN BARAT	9,599	17,16	15,345	27,43	14,724	26,32	16,277	29,09	55,945
63	KALIMANTAN SELATAN	4,605	12,28	11,866	31,64	8,910	23,76	12,125	32,33	37,506
71	SULAWESI UTARA	3,025	15,90	5,023	26,40	4,834	25,41	6,143	32,29	19,025
73	SULAWESI SELATAN	15,841	10,54	60,412	40,18	39,065	25,98	35,046	23,31	150,364
75	GORONTALO	3,684	15,95	8,240	35,68	5,851	25,33	5,322	23,04	23,097
76	SULAWESI BARAT	3,908	12,59	10,471	33,72	8,922	28,74	7,748	24,95	31,049
	JUMLAH LUAR JAWA BALI I	182,052	14,15	403,099	31,32	350,650	27,25	351,071	27,28	1,286,872
14	RIAU	20,600	15,52	34,399	25,91	35,959	27,09	41,790	31,48	132,748
15	JAMBI	5,635	13,72	12,486	30,40	11,371	27,69	11,577	28,19	41,069
17	BENGKULU	2,472	24,02	2,917	28,35	2,569	24,96	2,333	22,67	10,291
21	KEPULAUAN RIAU	2,507	22,49	2,552	22,90	2,772	24,87	3,314	29,74	11,145
53	NUSA TENGGARA TIMUR	21,635	14,41	47,218	31,46	44,913	29,92	36,323	24,20	150,089
62	KALIMANTAN TENGAH	4,100	15,19	7,048	26,12	7,612	28,21	8,224	30,48	26,984
64	KALIMANTAN TIMUR	1,906	9,15	6,176	29,65	5,652	27,13	7,097	34,07	20,831
65	KALIMANTAN UTARA	219	9,69	594	26,28	542	23,98	905	40,04	2,260
72	SULAWESI TENGAH	6,134	12,60	13,968	28,68	13,497	27,72	15,096	31,00	48,695
74	SULAWESI TENGGARA	6,498	11,50	13,244	23,45	20,199	35,76	16,548	29,29	56,489
81	MALUKU	5,100	12,16	7,630	18,20	11,501	27,43	17,701	42,21	41,932
82	MALUKU UTARA	106	15,92	148	22,22	199	29,88	213	31,98	666
91	PAPUA	2,134	4,41	11,997	24,78	13,670	28,24	20,610	42,57	48,411
92	PAPUA BARAT	105	9,21	386	33,86	349	30,61	300	26,32	1,140
	JUMLAH LUAR JAWA BALI II	79,151	13,35	160,763	27,12	170,805	28,82	182,031	30,71	592,750
	JUMLAH	670,919	13,90	1,622,353	33,61	1,202,043	24,90	1,331,964	27,59	4,827,279

TABEL 23
PASANGAN USIA SUBUR BUKAN PESERTA KB
JAMINAN KESEHATAN NASIONAL PENERIMA BANTUAN IURAN
BULAN : JUNI 2017

KODE	PROVINSI	HAMIL		INGIN ANAK SEGERA		INGIN ANAK DITUNDA		TIDAK INGIN ANAK LAGI		JUMLAH PUS TIDAK BER-KB JKN PBI
		JUMLAH	%	JUMLAH	%	JUMLAH	%	JUMLAH	%	
(1)	(2)	(3)	(4=3/11)	(5)	(6=5/11)	(7)	(8=7/11)	(9)	(10=9/11)	(11)
31	DKI JAKARTA	2,381	7,93	11,951	39,82	7,109	23,68	8,574	28,57	30,015
32	JAWA BARAT	106,088	14,66	229,751	31,74	174,843	24,16	213,119	29,44	723,801
33	JAWA TENGAH	49,808	15,54	114,484	35,72	71,331	22,25	84,919	26,49	320,542
34	DI YOGYAKARTA	5,093	15,42	13,897	42,08	6,238	18,89	7,795	23,60	33,023
35	JAWA TIMUR	48,061	11,49	184,885	44,19	88,953	21,26	96,487	23,06	418,386
36	BANTEN	19,122	13,93	35,227	25,66	40,336	29,39	42,578	31,02	137,263
51	BALI	1,908	16,14	5,989	50,67	2,179	18,43	1,744	14,75	11,820
JUMLAH JAWA BALI		232,461	13,88	596,184	35,60	390,989	23,34	455,216	27,18	1,674,850
11	ACEH	13,004	15,78	23,310	28,29	24,798	30,09	21,297	25,84	82,409
12	SUMATERA UTARA	13,097	13,64	29,136	30,34	25,477	26,53	28,332	29,50	96,042
13	SUMATERA BARAT	7,781	17,50	15,994	35,97	10,603	23,85	10,088	22,69	44,466
16	SUMATERA SELATAN	9,512	14,06	20,738	30,65	18,877	27,90	18,533	27,39	67,660
18	LAMPUNG	21,953	14,11	43,396	27,88	44,367	28,51	45,912	29,50	155,628
19	BANGKA BELITUNG	384	12,57	912	29,85	1,024	33,52	735	24,06	3,055
52	NUSA TENGGARA BARAT	20,108	16,96	36,605	30,87	33,762	28,48	28,085	23,69	118,560
61	KALIMANTAN BARAT	4,597	22,64	5,784	28,49	4,939	24,32	4,985	24,55	20,305
63	KALIMANTAN SELATAN	2,172	11,19	5,690	29,32	4,790	24,68	6,757	34,81	19,409
71	SULAWESI UTARA	1,541	10,23	5,801	38,49	3,413	22,65	4,315	28,63	15,070
73	SULAWESI SELATAN	12,081	10,32	48,556	41,48	29,026	24,80	27,391	23,40	117,054
75	GORONTALO	2,758	15,75	6,128	35,00	4,538	25,92	4,086	23,34	17,510
76	SULAWESI BARAT	1,770	11,59	5,995	39,24	4,062	26,59	3,449	22,58	15,276
JUMLAH LUAR JAWA BALI I		110,758	14,34	248,045	32,11	209,676	27,14	203,965	26,41	772,444
14	RIAU	15,807	16,37	24,637	25,51	25,706	26,62	30,432	31,51	96,582
15	JAMBI	3,959	14,51	9,484	34,76	7,601	27,86	6,242	22,88	27,286
17	BENGGULU	1,195	28,23	1,103	26,06	948	22,40	987	23,32	4,233
21	KEPULAUAN RIAU	156	19,77	207	26,24	178	22,56	248	31,43	789
53	NUSA TENGGARA TIMUR	14,122	14,81	29,573	31,01	28,858	30,26	22,809	23,92	95,362
62	KALIMANTAN TENGAH	2,433	19,56	2,610	20,98	3,476	27,94	3,922	31,52	12,441
64	KALIMANTAN TIMUR	223	11,94	516	27,64	510	27,32	618	33,10	1,867
65	KALIMANTAN UTARA	1	14,29	1	14,29	2	28,57	3	42,86	7
72	SULAWESI TENGAH	2,994	13,53	6,212	28,07	6,367	28,77	6,558	29,63	22,131
74	SULAWESI TENGGARA	4,047	12,82	7,403	23,45	11,090	35,12	9,036	28,62	31,576
81	MALUKU	712	9,41	2,420	31,97	2,348	31,02	2,090	27,61	7,570
82	MALUKU UTARA	96	22,27	103	23,90	99	22,97	133	30,86	431
91	PAPUA	0	0,00	0	0,00	0	0,00	0	0,00	0
92	PAPUA BARAT	0	0,00	0	0,00	0	0,00	0	0,00	0
JUMLAH LUAR JAWA BALI II		45,745	15,23	84,269	28,06	87,183	29,03	83,078	27,67	300,275
JUMLAH		388,964	14,16	928,498	33,79	687,848	25,03	742,259	27,02	2,747,569

TABEL 24
PASANGAN USIA SUBUR BUKAN PESERTA KB
JAMINAN KESEHATAN NASIONAL BUKAN PENERIMA BANTUAN IURAN
BULAN : JUNI 2017

KODE	PROVINSI	HAMIL		INGIN ANAK SEGERA		INGIN ANAK DITUNDA		TIDAK INGIN ANAK LAGI		JUMLAH PUS TIDAK BER-KB JKN NON PBI
		JUMLAH	%	JUMLAH	%	JUMLAH	%	JUMLAH	%	
(1)	(2)	(3)	(4=3/11)	(5)	(6=5/11)	(7)	(8=7/11)	(9)	(10=9/11)	(11)
31	DKI JAKARTA	6,670	6,86	35,391	36,38	27,785	28,56	27,448	28,21	97,294
32	JAWA BARAT	105,342	14,26	254,433	34,45	175,003	23,70	203,698	27,58	738,476
33	JAWA TENGAH	45,063	15,86	106,629	37,53	65,223	22,96	67,219	23,66	284,134
34	DI YOGYAKARTA	5,614	14,93	17,994	47,86	6,405	17,04	7,584	20,17	37,597
35	JAWA TIMUR	48,045	11,47	181,141	43,23	89,594	21,38	100,273	23,93	419,053
36	BANTEN	17,920	13,44	35,740	26,81	38,151	28,62	41,485	31,12	133,296
51	BALI	3,868	16,17	12,643	52,86	3,966	16,58	3,441	14,39	23,918
JUMLAH JAWA BALI		232,522	13,41	643,971	37,14	406,127	23,42	451,148	26,02	1,733,768
11	ACEH	5,329	15,12	10,471	29,71	9,919	28,14	9,524	27,02	35,243
12	SUMATERA UTARA	28,176	11,64	86,710	35,81	59,770	24,69	67,472	27,87	242,128
13	SUMATERA BARAT	10,492	16,47	23,902	37,53	14,250	22,37	15,044	23,62	63,688
16	SUMATERA SELATAN	10,523	12,95	24,471	30,12	22,386	27,56	23,854	29,36	81,234
18	LAMPUNG	16,608	13,96	33,940	28,52	31,676	26,62	36,783	30,91	119,007
19	BANGKA BELITUNG	1,729	12,12	3,857	27,05	2,764	19,38	5,911	41,45	14,261
52	NUSA TENGGARA BARAT	12,634	16,02	25,192	31,95	22,146	28,08	18,884	23,95	78,856
61	KALIMANTAN BARAT	7,668	15,63	14,748	30,06	13,455	27,42	13,198	26,90	49,069
63	KALIMANTAN SELATAN	3,272	12,42	8,083	30,67	6,774	25,71	8,222	31,20	26,351
71	SULAWESI UTARA	2,153	9,72	8,262	37,30	4,745	21,42	6,989	31,55	22,149
73	SULAWESI SELATAN	12,273	9,12	55,482	41,23	33,845	25,15	32,958	24,49	134,558
75	GORONTALO	1,251	12,61	3,285	33,12	2,706	27,29	2,675	26,97	9,917
76	SULAWESI BARAT	1,694	12,32	5,580	40,58	3,810	27,71	2,667	19,39	13,751
JUMLAH LUAR JAWA BALI I		113,802	12,78	303,983	34,15	228,246	25,64	244,181	27,43	890,212
14	RIAU	3,844	10,77	9,419	26,39	9,677	27,11	12,753	35,73	35,693
15	JAMBI	5,673	14,30	12,006	30,26	12,185	30,71	9,810	24,73	39,674
17	BENGKULU	1,353	17,24	2,388	30,42	1,875	23,89	2,233	28,45	7,849
21	KEPULAUAN RIAU	293	11,88	813	32,96	386	15,65	975	39,52	2,467
53	NUSA TENGGARA TIMUR	7,722	14,32	15,893	29,47	16,211	30,06	14,102	26,15	53,928
62	KALIMANTAN TENGAH	2,089	18,86	3,778	34,10	2,380	21,48	2,831	25,56	11,078
64	KALIMANTAN TIMUR	1,741	9,31	6,037	32,27	4,465	23,87	6,463	34,55	18,706
65	KALIMANTAN UTARA	2	22,22	5	55,56	1	11,11	1	11,11	9
72	SULAWESI TENGAH	2,723	9,97	6,799	24,90	9,073	33,22	8,715	31,91	27,310
74	SULAWESI TENGGARA	3,312	11,56	6,987	24,39	9,527	33,26	8,819	30,79	28,645
81	MALUKU	908	12,22	2,982	40,14	2,239	30,14	1,300	17,50	7,429
82	MALUKU UTARA	1,063	22,51	1,279	27,08	1,254	26,55	1,127	23,86	4,723
91	PAPUA	989	4,07	7,512	30,91	7,782	32,02	8,018	32,99	24,301
92	PAPUA BARAT	0	0,00	0	0,00	0	0,00	0	0,00	0
JUMLAH LUAR JAWA BALI II		31,712	12,11	75,898	28,99	77,055	29,43	77,147	29,47	261,812
JUMLAH		378,036	13,10	1,023,852	35,48	711,428	24,65	772,476	26,77	2,885,792

TABEL 25
PENCAPAIAN TERHADAP PPM PESERTA KB AKTIF
BULAN : JUNI 2017

KODE	PROVINSI	PESERTA KB IUD			PESERTA KB MOW			PESERTA KB MOP			PESERTA KB KONDOM		
		PPM	PENCAPAIAN	%	PPM	PENCAPAIAN	%	PPM	PENCAPAIAN	%	PPM	PENCAPAIAN	%
(1)	(2)	(3)	(4)	(5=4/3)	(6)	(7)	(8=7/6)	(9)	(10)	(11=10/9)	(12)	(13)	(14=13/12)
31	DKI JAKARTA	92,520	280,944	303,66	82,400	51,225	62,17	13,010	16,288	125,20	71,940	74,163	103,09
32	JAWA BARAT	433,760	780,453	179,93	287,890	191,268	66,44	15,600	44,829	287,37	127,800	111,178	86,99
33	JAWA TENGAH	170,880	497,116	290,92	346,250	271,473	78,40	28,140	45,023	160,00	244,570	128,815	52,67
34	DI YOGYAKARTA	60,180	95,932	159,41	23,540	18,914	80,35	3,540	3,487	98,50	30,180	28,642	94,90
35	JAWA TIMUR	306,070	729,002	238,18	306,080	284,610	92,99	23,100	28,084	121,58	128,440	107,583	83,76
36	BANTEN	83,430	136,563	163,69	45,940	29,363	63,92	6,530	15,214	232,99	73,710	59,195	80,31
51	BALI	109,540	211,133	192,75	50,180	21,858	43,56	5,180	3,143	60,68	29,400	21,186	72,06
JUMLAH JAWA BALI		1,256,380	2,731,143	217,38	1,142,280	868,711	76,05	95,100	156,068	164,11	706,040	530,762	75,17
11	ACEH	16,820	25,513	151,68	12,320	8,903	72,26	390	120	30,77	13,870	53,728	387,37
12	SUMATERA UTARA	98,070	356,692	363,71	164,100	276,345	168,40	9,570	24,012	250,91	95,150	187,977	197,56
13	SUMATERA BARAT	23,960	52,591	219,49	30,760	20,057	65,20	1,030	3,012	292,43	22,150	25,123	113,42
16	SUMATERA SELATAN	20,180	60,533	299,97	48,370	38,896	80,41	2,070	5,933	286,62	26,910	60,219	223,78
18	LAMPUNG	84,330	177,063	209,96	19,930	17,739	89,01	10,090	12,891	127,76	33,440	33,623	100,55
19	BANGKA BELITUNG	4,060	7,409	182,49	6,760	3,906	57,78	650	505	77,69	6,270	4,922	78,50
52	NUSA TENGGARA BARAT	51,570	95,770	185,71	17,070	14,239	83,42	4,570	3,962	86,70	13,400	11,888	88,72
61	KALIMANTAN BARAT	13,730	38,869	283,10	22,470	11,830	52,65	3,910	3,391	86,73	9,210	13,986	151,86
63	KALIMANTAN SELATAN	7,640	8,492	111,15	12,320	4,592	37,27	1,370	1,698	123,94	19,580	6,463	33,01
71	SULAWESI UTARA	16,250	31,610	194,52	12,080	8,002	66,24	6,000	891	14,85	3,320	11,903	358,52
73	SULAWESI SELATAN	17,460	48,588	278,28	21,160	21,846	103,24	1,350	2,340	173,33	37,230	36,203	97,24
75	GORONTALO	5,900	13,491	228,66	5,810	4,320	74,35	1,370	942	68,76	360	1,986	551,67
76	SULAWESI BARAT	880	6,112	694,55	3,570	3,441	96,39	330	833	252,42	2,850	5,432	190,60
JUMLAH LUAR JAWA BALI I		360,850	922,733	255,71	376,720	434,116	115,24	42,700	60,530	141,76	283,740	453,453	159,81
14	RIAU	25,610	56,173	219,34	33,270	12,945	38,91	2,280	1,646	72,19	38,750	34,850	89,94
15	JAMBI	19,680	24,561	124,80	6,980	6,050	86,68	1,350	946	70,07	11,480	15,262	132,94
17	BENGKULU	8,110	14,374	177,24	7,370	5,388	73,11	870	1,115	128,16	7,310	7,953	108,80
21	KEPULAUAN RIAU	7,500	27,681	369,08	13,960	7,093	50,81	200	1,006	503,00	13,340	15,807	118,49
53	NUSA TENGGARA TIMUR	24,570	43,190	175,78	27,220	26,979	99,11	1,790	2,400	134,08	3,090	5,055	163,59
62	KALIMANTAN TENGAH	4,460	29,399	659,17	5,640	4,607	81,68	590	836	141,69	7,920	8,510	107,45
64	KALIMANTAN TIMUR	21,320	49,056	230,09	18,530	9,950	53,70	1,400	994	71,00	20,070	12,444	62,00
65	KALIMANTAN UTARA	0	2,334	#DIV/0!	0	1,326	#VALUE!	0	33	#DIV/0!	0	1,701	#DIV/0!
72	SULAWESI TENGAH	12,920	27,535	213,12	13,020	9,146	70,25	920	1,129	122,72	1,240	6,134	494,68
74	SULAWESI TENGGARA	4,280	8,424	196,82	7,690	5,666	73,68	610	1,401	229,67	1,670	10,272	615,09
81	MALUKU	3,000	6,786	226,20	4,900	3,981	81,24	960	996	103,75	6,530	2,159	33,06
82	MALUKU UTARA	4,160	1,276	30,67	3,770	927	24,59	860	541	62,91	3,730	1,020	27,35
91	PAPUA	2,160	2,855	132,18	12,050	4,498	37,33	240	319	132,92	2,560	7,465	291,60
92	PAPUA BARAT	1,250	125	10,00	4,770	236	4,95	250	69	27,60	3,340	68	2,04
JUMLAH LUAR JAWA BALI II		139,020	293,769	211,31	159,170	98,792	62,07	12,320	13,431	109,02	121,030	128,700	106,34
JUMLAH		1,756,250	3,947,645	224,78	1,678,170	1,401,619	83,52	150,120	230,029	153,23	1,110,810	1,112,915	100,19

TABEL 25 (LANJUTAN)
PENCAPAIAN TERHADAP PPM PESERTA KB AKTIF
BULAN : JUNI 2017

KODE	PROVINSI	PESERTA KB IMPLAN			PESERTA KB SUNTIK			PESERTA KB PIL			TOTAL PESERTA KBAKTIF		
		PPM	PENCAPAIAN	%	PPM	PENCAPAIAN	%	PPM	PENCAPAIAN	%	PPM	PENCAPAIAN	%
(1)	(2)	(3)	(4)	(5=4/3)	(6)	(7)	(8=7/6)	(9)	(10)	(11=10/9)	(12)	(13)	(14=13/12)
31	DKI JAKARTA	54,390	126,863	233,25	534,460	511,656	95,73	249,680	335,657	134,43	1,098,400	1,396,796	127,17
32	JAWA BARAT	274,520	428,090	155,94	3,071,290	3,548,711	115,54	1,609,360	1,651,850	102,64	5,820,220	6,756,379	116,08
33	JAWA TENGAH	531,190	686,803	129,30	2,232,980	2,939,607	131,65	619,640	682,300	110,11	4,173,650	5,251,137	125,82
34	DI YOGYAKARTA	27,950	29,084	104,06	160,780	174,502	108,53	56,920	46,779	82,18	363,090	397,340	109,43
35	JAWA TIMUR	350,090	638,340	182,34	2,707,430	2,969,764	109,69	1,060,570	1,136,819	107,19	4,881,780	5,894,202	120,74
36	BANTEN	129,280	196,057	151,65	822,750	950,752	115,56	315,830	388,283	122,94	1,477,470	1,775,427	120,17
51	BALI	15,860	16,354	103,11	177,990	204,594	114,95	69,160	53,785	77,77	457,310	532,053	116,34
JUMLAH JAWA BALI		1,383,280	2,121,591	153,37	9,707,680	11,299,586	116,40	3,981,160	4,295,473	107,90	18,271,920	22,003,334	120,42
11	ACEH	12,990	27,642	212,79	277,790	307,512	110,70	82,530	233,029	282,36	416,710	656,447	157,53
12	SUMATERA UTARA	211,090	458,755	217,33	527,420	1,065,923	202,10	397,020	651,741	164,16	1,502,420	3,021,445	201,11
13	SUMATERA BARAT	56,380	79,000	140,12	263,890	278,364	105,48	86,340	82,504	95,56	484,510	540,651	111,59
16	SUMATERA SELATAN	128,810	280,811	218,00	683,610	522,922	76,49	148,830	283,331	190,37	1,058,780	1,252,645	118,31
18	LAMPUNG	177,990	233,559	131,22	559,810	457,315	81,69	305,550	339,181	111,01	1,191,140	1,271,371	106,74
19	BANGKA BELITUNG	18,890	12,352	65,39	101,290	102,946	101,63	53,810	52,225	97,05	191,730	184,265	96,11
52	NUSA TENGGARA BARAT	113,370	150,256	132,54	378,820	390,306	103,03	98,490	94,897	96,35	677,290	761,318	112,41
61	KALIMANTAN BARAT	20,700	43,794	211,57	436,450	269,234	61,69	129,850	204,386	157,40	636,320	585,490	92,01
63	KALIMANTAN SELATAN	30,680	26,524	86,45	272,720	198,124	72,65	205,330	180,850	88,08	549,640	426,743	77,64
71	SULAWESI UTARA	45,720	60,692	132,75	122,480	115,207	94,06	82,870	61,206	73,86	288,720	289,511	100,27
73	SULAWESI SELATAN	65,130	139,368	213,98	396,870	479,875	120,91	216,510	237,326	109,61	755,710	965,546	127,77
75	GORONTALO	33,530	36,116	107,71	58,530	65,529	111,96	36,090	33,429	92,63	141,590	155,813	110,05
76	SULAWESI BARAT	7,960	17,062	214,35	44,020	62,149	141,18	53,640	49,484	92,25	113,250	144,513	127,61
JUMLAH LUAR JAWA BALI I		923,240	1,565,931	169,61	4,123,700	4,315,406	104,65	1,896,860	2,503,589	131,99	8,007,810	10,255,758	128,07
14	RIAU	85,180	80,402	94,39	383,240	317,199	82,77	182,600	660,886	361,93	750,930	1,164,101	155,02
15	JAMBI	58,540	76,676	130,98	225,840	235,296	104,19	158,930	162,052	101,96	482,800	520,843	107,88
17	BENGKULU	37,230	50,023	134,36	125,890	133,970	106,42	36,960	41,221	111,53	223,740	254,044	113,54
21	KEPULAUAN RIAU	16,400	18,109	110,42	96,480	100,988	104,67	60,160	80,950	134,56	208,040	251,634	120,95
53	NUSA TENGGARA TIMUR	49,530	95,067	191,94	172,110	210,503	122,31	34,830	41,131	118,09	313,140	424,325	135,51
62	KALIMANTAN TENGAH	32,940	42,878	130,17	184,080	161,371	87,66	121,280	117,140	96,59	356,910	364,741	102,19
64	KALIMANTAN TIMUR	26,390	23,509	89,08	190,690	161,930	84,92	141,110	125,029	88,60	419,510	382,912	91,28
65	KALIMANTAN UTARA	0	2,173	#DIV/0!	0	19,196	#DIV/0!	0	12,013	#DIV/0!	#VALUE!	38,776	#VALUE!
72	SULAWESI TENGAH	26,650	42,326	158,82	137,200	156,970	114,41	111,460	125,868	112,93	303,410	369,108	121,65
74	SULAWESI TENGGARA	37,500	45,873	122,33	108,210	120,069	110,96	64,190	80,217	124,97	224,150	271,922	121,31
81	MALUKU	22,160	24,424	110,22	68,580	74,976	109,33	23,000	32,734	142,32	129,130	146,056	113,11
82	MALUKU UTARA	38,360	6,380	16,63	49,690	9,699	19,52	23,180	3,157	13,62	123,750	23,000	18,59
91	PAPUA	31,320	13,999	44,70	67,200	54,443	81,02	22,090	18,925	85,67	137,620	102,504	74,48
92	PAPUA BARAT	8,180	435	5,32	30,340	1,986	6,55	19,980	1,248	6,25	68,110	4,167	6,12
JUMLAH LUAR JAWA BALI II		470,380	522,274	111,03	1,839,550	1,758,596	95,60	999,770	1,502,571	150,29	3,741,240	4,318,133	115,42
JUMLAH		2,776,900	4,209,796	151,60	15,670,930	17,373,588	110,87	6,877,790	8,301,633	120,70	30,020,970	36,577,225	121,84